

DU PROJET À LA RÉALISATION



Cahier *Prescription*

2025

aquarine 
Depuis 1930
FABRICANT FRANÇAIS



NOS ENGAGEMENTS

RSE



LA FABRICATION FRANÇAISE
Pour préserver l'emploi et l'économie locale !



Engagement pour
DES PRODUITS PLUS RESPONSABLES
pour préserver l'environnement !



LES HOMMES
Pour une responsabilité sociale
et une égalité des chances.



LA FABRICATION FRANÇAISE



95 %
DES MEUBLES
sont fabriqués dans
notre usine
de Châtelleraut

80 %
DES BAIGNOIRES
sont fabriquées dans
notre usine de Troyes

1/ LA FABRICATION FRANÇAISE COMME GAGE DE QUALITÉ

Nos produits répondent aux normes de production strictes applicables dans notre pays. Elles garantissent sécurité et respect de règles écologiques de plus en plus exigeantes.



La French Fab incarne les industriels français qui se reconnaissent dans la volonté de développer l'industrie française.



CERTIFICATION NF AMEUBLEMENT NF SANITAIRE

La marque NF est une marque collective de certification attestant de la conformité du produit ou service à des caractéristiques de sécurité et de qualité.



CERTIFICATION ISO 9001 (SITE DE TROYES ET CHÂTELLERAULT)

Mise en place d'un système de management de la qualité pour améliorer en permanence la satisfaction des clients et fournir des produits et services conformes.



CERTIFICATION ISO 14001 (SITE DE TROYES)

Mesures et améliorations en vue de limiter notre impact sur l'environnement.

2/ LA FABRICATION FRANÇAISE C'EST AUSSI DES SITES À PROXIMITÉ DU CONSOMMATEUR

Des équipes commerciales couvrent l'ensemble du territoire. Un service client, un SAV & un service consommateur sont à votre écoute.

3/ FOURNISSEURS & PARTENAIRES LOCAUX

- Approvisionner majoritairement des matières premières en provenance de France ou d'Europe.
- Privilégier des prestataires de proximité pour tous nos projets marketing, digitaux et impressions.
- Favoriser des partenariats avec des Établissements ou Services d'Aide par le Travail (ESAT) qui apportent un soutien aux personnes en situation de handicap.



ENGAGEMENT POUR DES PRODUITS PLUS RESPONSABLES

1/ SÉLECTIONNER RIGOREUSEMENT DES MATIÈRES PREMIÈRES

SITE BAINOIRES TROYES



Utilisation de matières plastiques recyclées dans la production, développement de l'éco-conception en faveur d'une consommation plus durable.

50 À 75 % DE MATIÈRE RECYCLÉE dans nos baignoires



- Renforts ABS / Polyuréthane garantis sans fibre de verre, ni résine polyester.
- Absence quasi-totale de Composants Organiques Volatils (COV).
- Empreinte carbone des baignoires en Toplax® : 84,7 kg CO₂ eq/UF. Taux plus faible que les baignoires concurrentes (voir page 44).



Ce label valorise la qualité et le caractère écologique de nos baignoires et balnéo fabriquées dans notre usine française. Ce label porte sur 3 exigences : robustesse, réparabilité et recyclabilité.



Médaille de bronze certification Ecovadis*. Aquarine fait partie du Top 35 % des entreprises évaluées.

*Ecovadis : organisme indépendant qui évalue les entreprises, en mesurant leurs impacts environnementaux, sociaux, sociétaux, éthiques et achats selon des normes internationales RSE.



2/ S'ENGAGER VERS DES EMBALLAGES PLUS RESPONSABLES

- **100 % des cartons** des meubles issus de notre usine sont recyclés.
- **100 % des angles de protection** des baignoires issues de notre usine sont en matière recyclée.

3/ VALORISER NOS DÉCHETS

95 % DES CHUTES DE PRODUCTION sont réintégrées dans la fabrication de nouveaux produits (usine de Troyes)

- Nous avons recyclé près de 645 tonnes de panneaux en 2023 : près de 30 % ont servi à alimenter notre chaudière biomasse et le reste a été revalorisé énergétiquement (usine de Châtellerault).



LES HOMMES



1/ ÉGALITÉ DES CHANCES

- Dans une démarche d'inclusion et de responsabilité sociétale, nous nous engageons à ouvrir nos postes à toute personne, quelle que soit sa situation de handicap, dans la mesure du possible.
- Égalité hommes/femmes dans l'entreprise ; cela désigne l'égalité de traitement entre les hommes et les femmes en termes d'accès à l'emploi, à la formation, à la mobilité et à la promotion ou en termes d'égalité salariale.

2/ RESSOURCES HUMAINES ET DROITS HUMAINS

- Le groupe Allibert a une politique formalisée concernant les droits humains : santé et sécurité des employés, conditions de travail, dialogue social, travail des enfants, travail forcé, diversité, équité et inclusion.
- Le groupe Allibert a signé une charte de déclaration des politiques qui engage la société sur les 8 conventions cadre de l'Organisation Internationale du Travail.
- Nos sites de production se sont engagés à mettre en place des actions concrètes pour la sécurité et la santé des employés par l'intermédiaire de procédures, de formations, de mesures préventives, d'équipements de protection pour proposer un niveau très élevé de sécurité au quotidien. Ces actions proviennent notamment du dialogue social établi entre les représentants du personnel, les syndicats et la direction.

3/ FORMATION ET MONTÉE EN COMPÉTENCE

- L'entreprise forme l'ensemble des collaborateurs pour maintenir l'employabilité et faire monter en compétences ses salariés et ainsi favoriser la promotion interne.
- L'entreprise met en place un parcours d'intégration pour tous les nouveaux salariés.

4/ CONDITIONS DE TRAVAIL

- Mise en place du télétravail, quand cela est possible (réduction des trajets et de la fatigue).
- Rédaction d'une charte de déconnexion favorisant un meilleur équilibre entre la vie professionnelle et vie privée.
- Démarche de Qualité de Vie au Travail (QVT), sur certains sites ; démarche qui désigne et regroupe les actions qui permettent de concilier à la fois l'amélioration des conditions de travail pour les salariés et la performance globale des sites.
- Nouveaux outils de communication interne (Teams, Wildix...) pour favoriser la communication inter et intra services.

NOUVEAUTÉS 2025

PARE-BAIN ISIS

- Nouvelle gamme



Page 50

RECEVEURS DORIA

- Nouvelle gamme



Page 54

RECEVEURS ATIKA


- Nouvelle gamme



Page 58

PAROIS DE DOUCHE SELEC'T

- Nouvelle gamme



Page 64

MEUBLES PRÉFIXE PLUS

À noter que depuis le 1^{er} janvier 2025 nos meubles Préfixe Plus sont conçus avec de la colle PU ce qui leur confère les caractéristiques suivantes :

- Pas de dégradation des joints de colle dans le temps (pas de noircissement par exemple).
- Une résistance accrue en milieu humide : pas de décollement dans un espace saturé.
- Une meilleure résistance aux solvants et produits ménagers courants.
- Une résistance accrue à de fortes chaleurs (jusqu'à 150 degrés) : pas de réactivation de la colle.

La qualité des meubles Aquarine ne cesse d'évoluer pour renforcer leur durabilité.

PRIX : Tous nos prix sont donnés à titre indicatif et sont indiqués en prix publics HT 2025 (hors TVA).

Les prix sur les visuels sont indiqués en prix publics HT 2025 hors robinetteries, TVA, taxe Éco-mobilier, taxe Éco-part DEEE et Éco-part. bâtiment.

Catalogue prescription

Meubles Préfixe Plus	10
Portes	14
Tiroirs	16
Meubles Eko' Line à suspendre	24
Portes	28
Tiroirs	30
Meubles Eko' Line à poser	32
Portes	34
Armoires de toilette	38
Lave-mains	39
Abattants NOUVEAU	40
Baignoires	42
Pare-bain NOUVEAU	50
Habillages de baignoires	52
Receveurs de douche NOUVEAU	54
Parois et portes de douche NOUVEAU	64
Meubles de cuisine sous-éviers	68
Qualité Aquarine	75
Certifications NF	80
Conditions Générales de Ventes	81
Contact commercial	84

Sommaire




Préfixe Plus



640 € L'ENSEMBLE 800 MM CHÊNE ARLINGTON
Composition : Réf. 826257/Réf. 251664/Réf. 243176 (x2)

LE STYLE ET LES COULEURS



LA COMPOSITION DES ENSEMBLES

6 dimensions

- Simple vasque
600, 700, 800, 900 et 1 200 mm.
- Double vasque
1 200 et 1 400 mm.

Tiroirs

Aménagement de tiroirs inclus (tiroir(s) du haut uniquement).

2 systèmes d'ouverture

Poignées ou prise de main.

6 poignées

Au choix.
Poignée(s) incluse(s) dans le prix du meuble, à commander séparément.

3 pieds

Au choix.
Pieds non inclus dans le prix du meuble, à commander séparément.

1 type d'éclairage

Éclairage LED à fixer.

Miroirs

Miroir crédence ou déco.

2 plans

Polybéton ou céramique.

Colonne réversible, 1 porte.



1 072 € L'ENSEMBLE 1 200 MM GRIS ONYX MAT
Composition : Réf. 824824 (x2)/Réf. 826260/Réf. 251890/Réf. 243176 (x2)



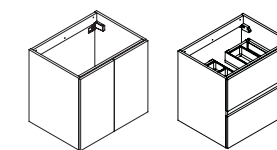
933 € L'ENSEMBLE 800 MM GRIS FONCÉ BRILLANT
Composition : Réf. 829470/Réf. 826257/Réf. 251789

MEUBLES À SUSPENDRE, LIVRÉS MONTÉS

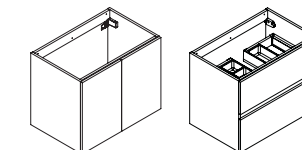
- Disponible en 600, 700, 800, 900, 1 200 et 1 400 mm.
- Éclairage LED à fixer.
- Miroir crédence* ou déco (miroir collé sur panneau PPSM 16 mm).
- Plan de toilette polybéton Mind ou céramique Luno**, simple ou double vasque avec remontée arrière.
- Meuble sous-vasque disponible en version portes avec 2 portes en 600, 700, 800 et 900 mm, 3 portes en 1 200 mm et 4 portes en 1 400 mm ou en version tiroirs avec 2 tiroirs en 600, 700, 800, 900 et 1 200 mm ou 4 tiroirs en 1 400 mm.
- Aménagement de tiroirs inclus dans le(s) tiroir(s) du haut uniquement.
- Version poignées ou prise de main.
- Charnières et coulisses à fermeture progressive. Tiroirs double paroi métal.
- Fixation murale obligatoire par boîtier de réglage.
- Caisson et façade(s) en panneau de particules 16 mm surfacé laqué blanc ou gris foncé brillant, ou mélaminé blanc brillant hydro, gris onyx mat, chêne arlington ou chêne sand.
- Étagère en panneau de particules mélaminé 16 mm amovible non repositionnable sur version portes, sauf versions 1 200 mm 3 portes et 1 400 mm 4 portes avec 2 étagères amovibles non repositionnables.
- Poignée(s) en plastique chromé brillant, silver, noir mat ou métal finition chromé brillant. Poignée(s) incluse(s) dans le prix du meuble, à commander séparément.
- Pieds en plastique chromé brillant, noir mat ou métal finition chromé brillant. Pieds non inclus dans le prix du meuble, à commander séparément.
- Colonne réversible à suspendre, 1 porte à fermeture progressive, en panneau de particules surfacé laquée ou mélaminée. Avec 2 étagères en bois fixes et 2 étagères en verre amovibles non repositionnables.

* Dans la configuration plan céramique + miroir crédence : prévoir 1 robinet avec tirette latérale et vérifier sa compatibilité avant l'installation.
** Dimensions 600, 700, 800, 900 et 1 200 mm uniquement.

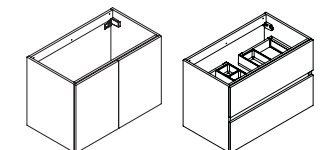
LA GAMME PRÉFIXE PLUS 6 dimensions



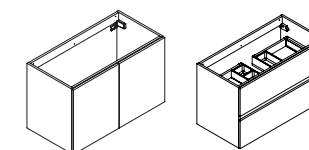
600 mm
Simple vasque



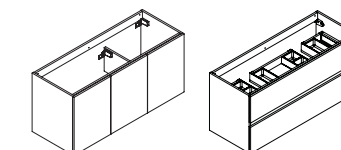
700 mm
Simple vasque



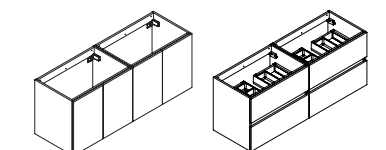
800 mm
Simple vasque



900 mm
Simple vasque



1 200 mm
Double vasque



1 400 mm
Double vasque

À noter :

- Utilisation de colle PU pour une résistance accrue en milieu humide **NOUVEAU**
- Meuble équipé de la découpe siphon
- Ne nécessite pas de pieds grâce à la fixation par boîtier de réglage
- Tiroir double agrafage métallique

POIGNÉES
À COMMANDER
SÉPARÉMENT

RÉFÉRENCE KIT INCLUANT :
LE MEUBLE ET LE PLAN

POIGNÉES
À COMMANDER
SÉPARÉMENT

RÉFÉRENCE KIT INCLUANT :
LE MEUBLE ET LE PLAN

ENSEMBLE PRÉFIXE PLUS 600 mm

Désignation	Coloris	Dimensions en mm	Plan polybéton MIND 602 x 40 x 462 mm					Plan Céramique LUNO 610 x 18 x 462 mm				
			Réf. prise de main	Réf. Poignées	Tarif Public H.T.	Éco-mobilier H.T.	Éco-part. Bât. H.T.	Réf. prise de main	Réf. Poignées	Tarif Public H.T.	Éco-mobilier H.T.	Éco-part. Bât. H.T.
Éclairage LED Aries 4,8 W	Chromé brillant	300 x 43 x 100	824824		28,79 € ⁽¹⁾	-	-	824824		28,79 € ⁽¹⁾	-	-
Miroir crédence CREDO	—	600 x 1030 x 20	826262		86,79 €	-	-	826262		86,79 €	-	-
Ensemble Plan + Meuble sous-vasque 2 portes	Blanc brillant laqué	600 x 550 x 460	251631	251632	474,04 €	2,20 €	251703	251704	445,17 €	5,91 €	0,07 €	-
	Gris foncé brillant laqué		251633	251634			251705	251706				
	Blanc brillant PPSM hydro		251635	251636	410,47 €	1,25 €	251707	251708	381,59 €	4,96 €		
	Gris Onyx mat		251637	251638			251709	251710				
	Chêne Arlington		251639	251640			251711	251712				
	Chêne Sand		251641	251642			251713	251714				
Ensemble complet 600 mm Plan polybéton à partir de :			526,05 € ⁽¹⁾	1,25 €	0,07 €	Ensemble complet 600 mm Plan céramique à partir de :			497,17 € ⁽¹⁾	4,96 €	-	

ENSEMBLE PRÉFIXE PLUS 700 mm

Désignation	Coloris	Dimensions en mm	Plan polybéton MIND 702 x 40 x 462 mm					Plan Céramique LUNO 710 x 18 x 462 mm				
			Réf. prise de main	Réf. Poignées	Tarif Public H.T.	Éco-mobilier H.T.	Éco-part. Bât. H.T.	Réf. prise de main	Réf. Poignées	Tarif Public H.T.	Éco-mobilier H.T.	Éco-part. Bât. H.T.
Éclairage LED Aries 4,8 W	Chromé brillant	300 x 43 x 100	824824		28,79 € ⁽¹⁾	-	-	824824		28,79 € ⁽¹⁾	-	-
Miroir crédence CREDO	—	700 x 1030 x 20	826263		102,24 €	-	-	826263		102,24 €	-	-
Ensemble Plan + Meuble sous-vasque 2 portes	Blanc brillant laqué	700 x 550 x 460	251643	251644	537,91 €	3,22 €	251715	251716	499,33 €	6,93 €	0,09 €	-
	Gris foncé brillant laqué		251645	251646			251717	251718				
	Blanc brillant PPSM hydro		251647	251648	463,95 €	1,83 €	251719	251720	425,38 €	5,54 €		
	Gris Onyx mat		251649	251650			251721	251722				
	Chêne Arlington		251651	251652			251723	251724				
	Chêne Sand		251653	251654			251725	251726				
Ensemble complet 700 mm Plan polybéton à partir de :			594,98 € ⁽¹⁾	1,83 €	0,09 €	Ensemble complet 700 mm Plan céramique à partir de :			556,41 € ⁽¹⁾	5,54 €	-	

ENSEMBLE PRÉFIXE PLUS 800 mm

Désignation	Coloris	Dimensions en mm	Plan polybéton MIND 802 x 40 x 462 mm					Plan Céramique LUNO 810 x 18 x 462 mm				
			Réf. prise de main	Réf. Poignées	Tarif Public H.T.	Éco-mobilier H.T.	Éco-part. Bât. H.T.	Réf. prise de main	Réf. Poignées	Tarif Public H.T.	Éco-mobilier H.T.	Éco-part. Bât. H.T.
Éclairage LED Aries 4,8 W	Chromé brillant	300 x 43 x 100	824824		28,79 € ⁽¹⁾	-	-	824824		28,79 € ⁽¹⁾	-	-
Miroir crédence CREDO	—	800 x 1030 x 20	826264		118,78 €	-	-	826264		118,78 €	-	-
Ensemble Plan + Meuble sous-vasque 2 portes	Blanc brillant laqué	800 x 550 x 460	251655	251656	612,87 €	3,22 €	251727	251728	560,91 €	6,93 €	0,09 €	-
	Gris foncé brillant laqué		251657	251658			251729	251730				
	Blanc brillant PPSM hydro		251659	251660	527,54 €	1,83 €	251731	251732	478,66 €	5,54 €		
	Gris Onyx mat		251661	251662			251733	251734				
	Chêne Arlington		251663	251664			251735	251736				
	Chêne Sand		251665	251666			251737	251738				
Ensemble complet 800 mm Plan polybéton à partir de :			675,11 € ⁽¹⁾	1,83 €	0,09 €	Ensemble complet 800 mm Plan céramique à partir de :			626,23 € ⁽¹⁾	5,54 €	-	

ENSEMBLE PRÉFIXE PLUS 900 mm

Désignation	Coloris	Dimensions en mm	Plan polybéton MIND 902 x 40 x 462 mm					Plan Céramique LUNO 910 x 18 x 462 mm				
			Réf. prise de main	Réf. Poignées	Tarif Public H.T.	Éco-mobilier H.T.	Éco-part. Bât. H.T.	Réf. prise de main	Réf. Poignées	Tarif Public H.T.	Éco-mobilier H.T.	Éco-part. Bât. H.T.
Éclairage LED Aries 4,8 W	Chromé brillant	300 x 43 x 100	824824		28,79 € ⁽¹⁾	-	-	824824		28,79 € ⁽¹⁾	-	-
Miroir crédence CREDO	—	900 x 1030 x 20	826265		150,95 €	-	-	826265		150,95 €	-	-
Ensemble Plan + Meuble sous-vasque 2 portes	Blanc brillant laqué	900 x 550 x 460	251667	251668	661,74 €	3,22 €	251739	251740	580,68 €	6,93 €	0,09 €	-
	Gris foncé brillant laqué		251669	251670			251741	251742				
	Blanc brillant PPSM hydro		251671	251672	573,85 €	1,83 €	251743	251744	492,79 €	5,54 €		
	Gris Onyx mat		251673	251674			251745	251746				
	Chêne Arlington		251675	251676			251747	251748				
	Chêne Sand		251677	251678			251749	251750				
Ensemble complet 900 mm Plan polybéton à partir de :			753,59 € ⁽¹⁾	1,83 €	0,09 €	Ensemble complet 900 mm Plan céramique à partir de :			672,53 € ⁽¹⁾	5,54 €	-	

(1) Déchets d'équipements électriques et électroniques (DEEE) en sus : 0,08 €.
Nombre de poignées à commander selon le nombre de portes/tiroirs du meuble.

ENSEMBLE PRÉFIXE PLUS 1200 mm

Désignation	Coloris	Dimensions en mm	Plan polybéton MIND 1202 x 40 x 462 mm					Plan Céramique LUNO 1210 x 18 x 462 mm				
			Réf. prise de main	Réf. Poignées	Tarif Public H.T.	Éco-mobilier H.T.	Éco-part. Bât. H.T.	Réf. prise de main	Réf. Poignées	Tarif Public H.T.	Éco-mobilier H.T.	Éco-part. Bât. H.T.
Éclairage LED Aries 4,8 W	Chromé brillant	300 x 43 x 100	824824		28,79 € ⁽²⁾	-	-	824824		28,79 € ⁽²⁾	-	-
Miroir crédence CREDO	—	1200 x 1030 x 20	826266		157,87 €	-	-	826266		157,87 €	-	-
Ensemble Plan + Meuble sous-vasque 3 portes	Blanc brillant laqué	1200 x 550 x 460	251679	251680	838,78 €	3,22 €	251751	251752	721,46 €	1,83 €	0,13 €	-
	Gris foncé brillant laqué		251681	251682			251753	251754				
	Blanc brillant PPSM hydro		251683	251684	712,21 €	7,26 €	251755	251756	927,66 € ⁽²⁾	7,26 €		
	Gris Onyx mat		251685	251686			251757	251758				
	Chêne Arlington		251687	251688			251759	251760				
	Chêne Sand		251689	251690			251761	251762				
Ensemble complet 1200 mm Plan polybéton à partir de :			936,91 € ⁽²⁾	1,83 €	0,13 €	Ensemble complet 1200 mm Plan céramique à partir de :			927,66 € ⁽²⁾	7,26 €	-	

ENSEMBLE PRÉFIXE PLUS 1400 mm

Désignation	Coloris	Dimensions en mm	Plan polybéton MIND 1402 x 40 x 462 mm				
			Réf. prise de main	Réf. Poignées	Tarif Public H.T.	Éco-mobilier H.T.	Éco-part. Bât. H.T.
Éclairage LED Aries 4,8 W	Chromé brillant	300 x 43 x 100	824824		28,79 € ⁽²⁾	-	-
Miroir crédence CREDO	—	1400 x 1030 x 20	826267		234,21 €	-	-
Ensemble Plan + Meuble sous-vasque 4 portes	Blanc brillant laqué	1400 x 550 x 460	251691	251692	1 099,84 €	6,44 €	0,18 €
	Gris foncé brillant laqué		251693	251694			
	Blanc brillant PPSM hydro		251695	251696	951,95 €	3,66 €	
	Gris Onyx mat		251697	251698			
	Chêne Arlington		251699	251700			
	Chêne Sand		251701	251702			
Ensemble complet 1400 mm Plan polybéton à partir de :			1243,74 € ⁽²⁾	3,66 €	0,18 €	-	

COLONNE RÉVERSIBLE 400/415 mm PORTE

Désignation	Coloris	Dimensions en mm	Réf. prise de main	Réf. Poignées	Tarif Public H.T.	Éco-mobilier H.T.	Éco-part. Bât. H.T.
Gris foncé brillant laqué	245563	245561					
Blanc brillant PPSM hydro	241485	241480	407,16 €	1,83 €			
Gris Onyx mat	241486	241481					
Chêne Arlington	245974	246049					
Chêne Sand	241488	241483					

* Dans la configuration en 1200 et 1400 mm : prévoir 2 éclairages.
(1) Déchets d'équipements électriques et électroniques (DEEE) en sus : 0,08 €.
(2) Déchets d'équipements électriques et électroniques (DEEE) en sus : 0,16 €.
Nombre de poignées à commander selon le nombre de portes/tiroirs du meuble.



Ensemble Blanc Brillant laqué 1200 mm

POIGNÉES
À COMMANDER
SÉPARÉMENT

RÉFÉRENCE KIT INCLUANT :
LE MEUBLE ET LE PLAN

POIGNÉES
À COMMANDER
SÉPARÉMENT

RÉFÉRENCE KIT INCLUANT :
LE MEUBLE ET LE PLAN

ENSEMBLE PRÉFIXE PLUS 600 mm

Désignation	Coloris	Dimensions en mm	Plan polybéton MIND 602 x 40 x 462 mm				Plan Céramique LUNO 610 x 18 x 462 mm					
			Réf. prise de main	Réf. Poignées	Tarif Public H.T.	Éco-mobilier H.T.	Éco-part. Bât. H.T.	Réf. prise de main	Réf. Poignées	Tarif Public H.T.	Éco-mobilier H.T.	Éco-part. Bât. H.T.
Éclairage LED Aries 4,8 W	Chromé brillant	300 x 43 x 100	824824		28,79 € ⁽¹⁾	-	-	824824		28,79 € ⁽¹⁾	-	-
Miroir crédence CREDO	—	600 x 1030 x 20	826262		86,79 €	-	-	826262		86,79 €	-	-
Ensemble Plan + Meuble sous-vasque 2 tiroirs	Blanc brillant laqué	600 x 550 x 460	251763	251764	609,63 €	3,22 €	0,07 €	251835	251836	580,76 €	6,93 €	-
	Gris foncé brillant laqué		251765	251766				251837	251838			
	Blanc brillant PPSM hydro		251767	251768	518,94 €	1,83 €	251839	251840	490,07 €	5,54 €		
	Gris Onyx mat		251769	251770			251841	251842				
	Chêne Arlington		251771	251772			251843	251844				
	Chêne Sand		251773	251774			251845	251846				
Ensemble complet 600 mm Plan polybéton à partir de :		634,52 € ⁽¹⁾	1,83 €	0,07 €	Ensemble complet 600 mm Plan céramique à partir de :		605,65 € ⁽¹⁾	5,54 €	-			

ENSEMBLE PRÉFIXE PLUS 700 mm

Désignation	Coloris	Dimensions en mm	Plan polybéton MIND 702 x 40 x 462 mm				Plan Céramique LUNO 710 x 18 x 462 mm					
			Réf. prise de main	Réf. Poignées	Tarif Public H.T.	Éco-mobilier H.T.	Éco-part. Bât. H.T.	Réf. prise de main	Réf. Poignées	Tarif Public H.T.	Éco-mobilier H.T.	Éco-part. Bât. H.T.
Éclairage LED Aries 4,8 W	Chromé brillant	300 x 43 x 100	824824		28,79 € ⁽¹⁾	-	-	824824		28,79 € ⁽¹⁾	-	-
Miroir crédence CREDO	—	700 x 1030 x 20	826263		102,24 €	-	-	826263		102,24 €	-	-
Ensemble Plan + Meuble sous-vasque 2 tiroirs	Blanc brillant laqué	700 x 550 x 460	251775	251776	673,32 €	3,22 €	0,09 €	251847	251848	634,75 €	6,93 €	-
	Gris foncé brillant laqué		251777	251778				251849	251850			
	Blanc brillant PPSM hydro		251779	251780	572,30 €	1,83 €	251851	251852	533,73 €	5,54 €		
	Gris Onyx mat		251781	251782			251853	251854				
	Chêne Arlington		251783	251784			251855	251856				
	Chêne Sand		251785	251786			251857	251858				
Ensemble complet 700 mm Plan polybéton à partir de :		703,33 € ⁽¹⁾	1,83 €	0,09 €	Ensemble complet 700 mm Plan céramique à partir de :		664,76 € ⁽¹⁾	5,54 €	-			

ENSEMBLE PRÉFIXE PLUS 800 mm

Désignation	Coloris	Dimensions en mm	Plan polybéton MIND 802 x 40 x 462 mm				Plan Céramique LUNO 810 x 18 x 462 mm					
			Réf. prise de main	Réf. Poignées	Tarif Public H.T.	Éco-mobilier H.T.	Éco-part. Bât. H.T.	Réf. prise de main	Réf. Poignées	Tarif Public H.T.	Éco-mobilier H.T.	Éco-part. Bât. H.T.
Éclairage LED Aries 4,8 W	Chromé brillant	300 x 43 x 100	824824		28,79 € ⁽¹⁾	-	-	824824		28,79 € ⁽¹⁾	-	-
Miroir crédence CREDO	—	800 x 1030 x 20	826264		118,78 €	-	-	826264		118,78 €	-	-
Ensemble Plan + Meuble sous-vasque 2 tiroirs	Blanc brillant laqué	800 x 550 x 460	251787	251788	759,93 €	3,22 €	0,09 €	251859	251860	707,97 €	6,93 €	-
	Gris foncé brillant laqué		251789	251790				251861	251862			
	Blanc brillant PPSM hydro		251791	251792	645,18 €	1,83 €	251863	251864	593,22 €	5,54 €		
	Gris Onyx mat		251793	251794			251865	251866				
	Chêne Arlington		251795	251796			251867	251868				
	Chêne Sand		251797	251798			251869	251870				
Ensemble complet 800 mm Plan polybéton à partir de :		792,75 € ⁽¹⁾	1,83 €	0,09 €	Ensemble complet 800 mm Plan céramique à partir de :		740,79 € ⁽¹⁾	5,54 €	-			

ENSEMBLE PRÉFIXE PLUS 900 mm

Désignation	Coloris	Dimensions en mm	Plan polybéton MIND 902 x 40 x 462 mm				Plan Céramique LUNO 910 x 18 x 462 mm					
			Réf. prise de main	Réf. Poignées	Tarif Public H.T.	Éco-mobilier H.T.	Éco-part. Bât. H.T.	Réf. prise de main	Réf. Poignées	Tarif Public H.T.	Éco-mobilier H.T.	Éco-part. Bât. H.T.
Éclairage LED Aries 4,8 W	Chromé brillant	300 x 43 x 100	824824		28,79 € ⁽¹⁾	-	-	824824		28,79 € ⁽¹⁾	-	-
Miroir crédence CREDO	—	900 x 1030 x 20	826265		150,95 €	-	-	826265		150,95 €	-	-
Ensemble Plan + Meuble sous-vasque 2 tiroirs	Blanc brillant laqué	900 x 550 x 460	251799	251800	830,41 €	4,62 €	0,09 €	251871	251872	749,35 €	8,33 €	-
	Gris foncé brillant laqué		251801	251802				251873	251874			
	Blanc brillant PPSM hydro		251803	251804	708,77 €	2,62 €	251875	251876	627,71 €	6,33 €		
	Gris Onyx mat		251805	251806			251877	251878				
	Chêne Arlington		251807	251808			251879	251880				
	Chêne Sand		251809	251810			251881	251882				
Ensemble complet 900 mm Plan polybéton à partir de :		888,51 € ⁽¹⁾	2,62 €	0,09 €	Ensemble complet 900 mm Plan céramique à partir de :		807,45 € ⁽¹⁾	6,33 €	-			

(1) Déchets d'équipements électriques et électroniques (DEEE) en sus : 0,08 €. Nombre de poignées à commander selon le nombre de portes/tiroirs du meuble.

ENSEMBLE PRÉFIXE PLUS 1200 mm

Désignation	Coloris	Dimensions en mm	Plan polybéton MIND 1202 x 40 x 462 mm				Plan Céramique LUNO 1210 x 18 x 462 mm					
			Réf. prise de main	Réf. Poignées	Tarif Public H.T.	Éco-mobilier H.T.	Éco-part. Bât. H.T.	Réf. prise de main	Réf. Poignées	Tarif Public H.T.	Éco-mobilier H.T.	Éco-part. Bât. H.T.
Éclairage LED Aries 4,8 W	Chromé brillant	300 x 43 x 100	824824		28,79 € ⁽²⁾	-	-	824824		28,79 € ⁽²⁾	-	-
Miroir crédence CREDO	—	1200 x 1030 x 20	826266		157,87 €	-	-	826266		157,87 €	-	-
Ensemble Plan + Meuble sous-vasque 2 tiroirs	Blanc brillant laqué	1200 x 550 x 460	251811	251812	1 030,64 €	4,62 €	0,13 €	251883	251884	1 021,39 €	10,05 €	-
	Gris foncé brillant laqué		251813	251814				251885	251886			
	Blanc brillant PPSM hydro		251815	251816	874,95 €	2,62 €	251887	251888	865,70 €	8,05 €		
	Gris Onyx mat		251817	251818			251889	251890				
	Chêne Arlington		251819	251820			251891	251892				
	Chêne Sand		251821	251822			251893	251894				
Ensemble complet 1200 mm Plan polybéton à partir de :		1 090,40 € ⁽²⁾	2,62 €	0,13 €	Ensemble complet 1200 mm Plan céramique à partir de :		1 081,15 € ⁽²⁾	8,05 €	-			

ENSEMBLE PRÉFIXE PLUS 1400 mm

Désignation	Coloris	Dimensions en mm	Plan polybéton MIND 1402 x 40 x 462 mm				
			Réf. prise de main	Réf. Poignées	Tarif Public H.T.	Éco-mobilier H.T.	Éco-part. Bât. H.T.
Éclairage LED Aries 4,8 W	Chromé brillant	300 x 43 x 100	824824		28,79 € ⁽²⁾	-	-
Miroir crédence CREDO	—	1400 x 1030 x 20	826267		234,21 €	-	-
Ensemble Plan + Meuble sous-vasque 4 tiroirs	Blanc brillant laqué	1400 x 550 x 460	251823	251824	1 370,68 €	6,44 €	0,18 €
	Gris foncé brillant laqué		251825	251826			
	Blanc brillant PPSM hydro		251827	251828	1 168,63 €	3,66 €	
	Gris Onyx mat		251829	251830			
	Chêne Arlington		251831	251832			
	Chêne Sand		251833	251834			
Ensemble complet 1400 mm Plan polybéton à partir de :		1 460,42 € ⁽²⁾	3,66 €	0,18 €			

COLONNE RÉVERSIBLE 400/415 mm PORTE

Désignation	Coloris	Dimensions en mm	Réf. prise de main	Réf. Poignées	Tarif Public H.T.	Éco-mobilier H.T.	Éco-part. Bât. H.T.
Colonne 40 cm 1 porte	Blanc brillant laqué	400 x 1 350 x 330 (version poignée)	245562	245560	488,58 €	3,22 €	-
	Gris foncé brillant laqué		245563	245561			
	Blanc brillant PPSM hydro	415 x 1 350 x 330 (version prise de main)	241485	241480	407,16 €	1,83 €	
	Gris Onyx mat		241486	241481			
	Chêne Arlington		245974	246049			
	Chêne Sand		241488	241483			

(1) Déchets d'équipements électriques et électroniques (DEEE) en sus : 0,08 €. (2) Déchets d'équipements électriques et électroniques (DEEE) en sus : 0,16 €. Nombre de poignées à commander selon le nombre de portes/tiroirs du meuble.



Aménagement de tiroir inclus dans le tiroir du haut

ÉCLAIRAGES LED

Référence	Désignation	Coloris	Dimensions en mm	Tarif Public H.T.	Éco-mobilier H.T.	Éco-part. DEEE H.T.	Éco-part. Bât. H.T.
824824	Éclairage LED ARIES 4,8 W Lumen : 380 Lm - 6000 K - Classe 2 IP44 Inst. Vol 2 - Classe énergétique : F*	Chrome brillant	300 x 43 x 100	28,79 €			
824825		Silver					
824826		Noir mat					
829474	Éclairage LED LINE 6 W Lumen : 457 Lm - 4000 K - Classe 2 IP44 Inst. Vol 2 - Classe énergétique : G*	Noir Mat	28 x 2,8 x 10,7	41,10 €		0,08 €	
829469		Silver					
829475	Éclairage LED LINE 8 W Lumen : 568 Lm - 4000 K - Classe 2 IP44 Inst. Vol 2 - Classe énergétique : F*	Noir Mat	50 x 2,8 x 10,7	61,39 €			
829470		Silver					
829476	Éclairage LED LINE 10 W Lumen : 791 Lm - 4000 K - Classe 2 IP44 Inst. Vol 2 - Classe énergétique : F*	Noir Mat	80 x 2,8 x 10,7	82,19 €			
829471		Silver					
829477	Éclairage LED LINE 15 W Lumen : 1265 Lm - 4000 K - Classe 2 IP44 Inst. Vol 2 - Classe énergétique : F*	Noir Mat	100 x 2,8 x 10,7	113,40 €		0,21 €	
829478		Silver					
829478	Éclairage LED LINE 18 W Lumen : 1532 Lm - 4000 K - Classe 2 IP44 Inst. Vol 2 - Classe énergétique : F*	Noir Mat	120 x 2,8 x 10,7	134,21 €			
829473		Silver					

NOUVEAU
NOUVEAU
NOUVEAU
NOUVEAU
NOUVEAU
NOUVEAU
NOUVEAU
NOUVEAU
NOUVEAU

(*) Documents techniques disponibles sur demande.

MIROIR DÉCO AVEC VIDE TECHNIQUE AU DOS DU MIROIR

Référence	Désignation	Dimensions en m	Tarif Public H.T.	Éco-mobilier H.T.	Éco-part. DEEE H.T.	Éco-part. Bât. H.T.
826255	Miroir Déco 600 mm	600 x 600 x 20	83,30 €			
826256	Miroir Déco 700 mm	700 x 600 x 20	95,99 €			
826257	Miroir Déco 800 mm	800 x 600 x 20	111,54 €			
826258	Miroir Déco 900 mm	900 x 600 x 20	120,48 €			
826260	Miroir Déco 1200 mm	1200 x 600 x 20	148,24 €			
826261	Miroir Déco 1400 mm	1400 x 600 x 20	164,94 €			

MIROIR CRÉDO AVEC VIDE TECHNIQUE AU DOS DU MIROIR À POSER SUR LA REMONTÉE ARRIÈRE DU PLAN

Référence	Désignation	Dimensions en m	Tarif Public H.T.	Éco-mobilier H.T.	Éco-part. DEEE H.T.	Éco-part. Bât. H.T.
826262	CREDO miroir crédence 600 mm	600 x 1030 x 20	86,79 €			
826263	CREDO miroir crédence 700 mm	700 x 1030 x 20	102,24 €			
826264	CREDO miroir crédence 800 mm	800 x 1030 x 20	118,78 €			
826265	CREDO miroir crédence 900 mm	900 x 1030 x 20	150,95 €			
826266	CREDO miroir crédence 1200 mm	1200 x 1030 x 20	157,87 €			
826267	CREDO miroir crédence 1400 mm	1400 x 1030 x 20	234,21 €			

MIROIR ÉCLAIRANT LINIA

Référence	Désignation	Dimensions en m	Tarif Public H.T.	Éco-mobilier H.T.	Éco-part. DEEE H.T.	Éco-part. Bât. H.T.
824929	Miroir Linia 600 mm Éclairage LED - 6 W - Lumen : 430 Lm - 5700 K - Classe 2 IP44 Inst. Vol 2 - Classe énergétique : E	600 x 700 x 30	164,66 €			
824930	Miroir Linia 800 mm Éclairage LED - 10 W - Lumen : 745 Lm - 5700 K - Classe 2 IP44 Inst. Vol 2 - Classe énergétique : E	800 x 700 x 30	192,34 €		0,46 €	
824932	Miroir Linia 1200 mm Éclairage LED - 12 W - Lumen : 730 Lm - 5700 K - Classe 2 IP44 Inst. Vol 2 - Classe énergétique : E	1200 x 700 x 30	247,70 €			
827353	Miroir Linia 1400 mm Éclairage LED - 12 W - Lumen : 730 Lm - 5700 K - Classe 2 IP44 Inst. Vol 2 - Classe énergétique : E	1400 x 700 x 30	274,30 €		1,75 €	

MIROIR ÉCLAIRANT AVEC ANTIBUÉE ET SENSOR LINIA +

Référence	Désignation	Dimensions en m	Tarif Public H.T.	Éco-mobilier H.T.	Éco-part. DEEE H.T.	Éco-part. Bât. H.T.
827354	Miroir Linia+ 600 mm Éclairage LED - 6 W - Lumen : 590 Lm - 5700 K - Classe 2 IP44 Inst. Vol 2 - Classe énergétique : E - fonction sensor - anti-buée	600 x 700 x 30	226,77 €			
827355	Miroir Linia+ 800 mm Éclairage LED - 10 W - Lumen : 1150 Lm - 5700 K - Classe 2 IP44 Inst. Vol 2 - Classe énergétique : D - fonction sensor - anti-buée	800 x 700 x 30	263,55 €			
827356	Miroir Linia+ 900 mm Éclairage LED - 10 W - Lumen : 1150 Lm - 5700 K - Classe 2 IP44 Inst. Vol 2 - Classe énergétique : D - fonction sensor - anti-buée	900 x 700 x 30	281,93 €		0,46 €	
827358	Miroir Linia+ 1200 mm Éclairage LED - 12 W - Lumen : 1200 Lm - 5700 K - Classe 2 IP44 Inst. Vol 2 - Classe énergétique : E - fonction sensor - anti-buée	1200 x 700 x 30	337,09 €			
827359	Miroir Linia+ 1400 mm Éclairage LED - 12 W - Lumen : 1200 Lm - 5700 K - Classe 2 IP44 Inst. Vol 2 - Classe énergétique : E - fonction sensor - anti-buée	1400 x 700 x 30	373,87 €		1,75 €	

POIGNÉE

À l'unité (commander la quantité en fonction du nombre de portes ou tiroirs)

Référence	Désignation	Dimensions en m	Tarif Public H.T.	Éco-mobilier H.T.	Éco-part. DEEE H.T.	Éco-part. Bât. H.T.
241394	Poignée 1 - Plastique - Chrome brillant	Entraxe 160 mm	Inclus dans le prix du meuble			
241493	Poignée 2 - Plastique - Chrome brillant	Entraxe 160 mm	Inclus dans le prix du meuble			
241497	Poignée 3 - Métal - Chrome brillant	Entraxe 160 mm	20,35 €	-	-	0,01 €
243176	Poignée 4 - Plastique - Chrome brillant	Entraxe 160 mm	Inclus dans le prix du meuble			
243177	Poignée 4 - Plastique - Silver	Entraxe 160 mm	3,53 €	-	-	0,01 €
243178	Poignée 4 - Plastique - Noir mat	Entraxe 160 mm				

PIEDS

Set de 2

Référence	Désignation	Dimensions en m	Tarif Public H.T.	Éco-mobilier H.T.	Éco-part. DEEE H.T.	Éco-part. Bât. H.T.
241490	Set 2 pieds plastique	32 x 300 x 32 mm	38,59 €			0,07 €
205404	Set 2 pieds métal réglables	50 x 300 - 315 x 17 mm	88,47 €	-	-	0,01 €
253260	Set 2 pieds plastique réglables	6 x 31-35 x 6 cm	81,37 €			



Ensemble Chêne Sand 1200 mm



Poignée n°1



Poignée n°2



Poignée n°3



Poignée n°4*

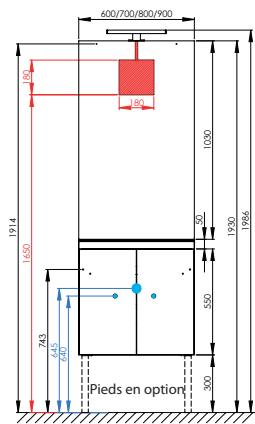
*Également disponible en silver ou noir mat.



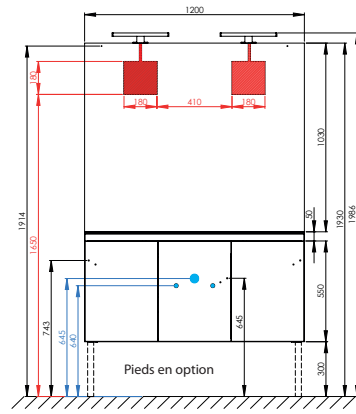
Plan céramique Lune, simple vasque, 800 mm

PLAN POLYBÉTON

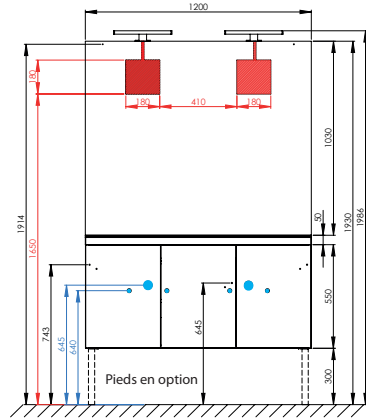
600 à 900 mm



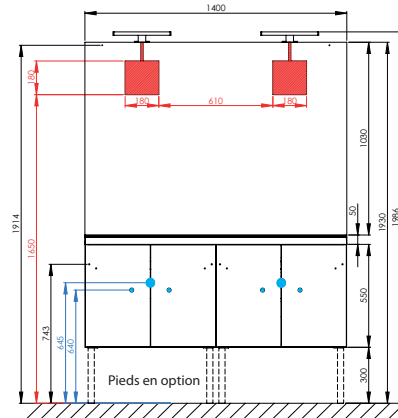
1200 mm simple vasque



1200 mm double vasque

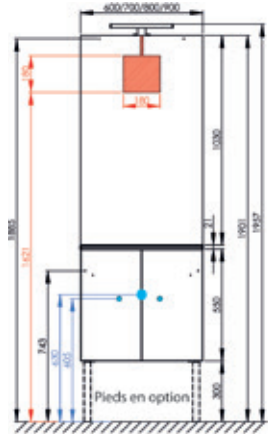


1400 mm

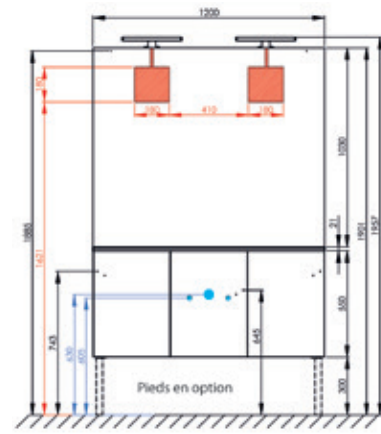


PLAN CÉRAMIQUE

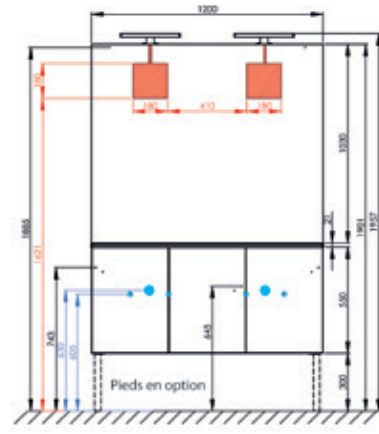
600 à 900 mm



1200 mm simple vasque

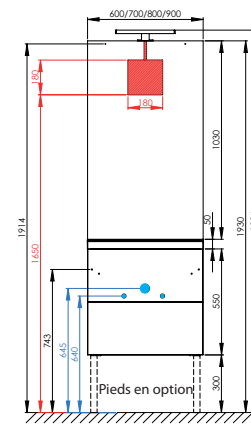


1200 mm double vasque

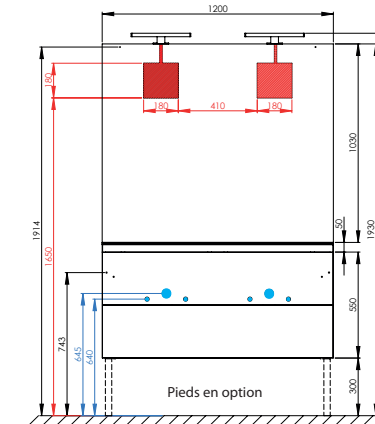


PLAN POLYBÉTON

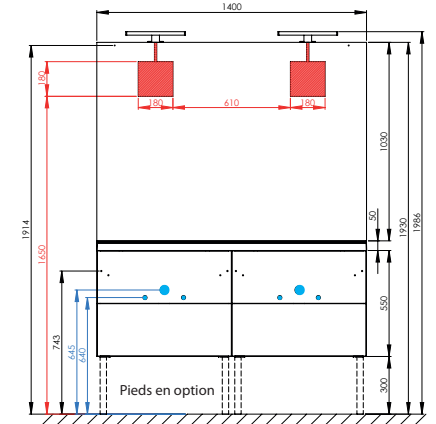
600 à 900 mm



1200 mm double vasque

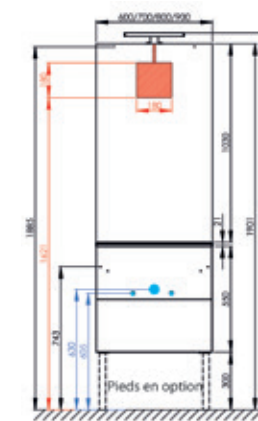


1400 mm

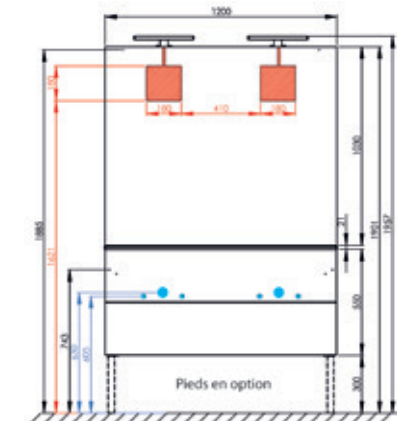


PLAN CÉRAMIQUE

600 à 900 mm

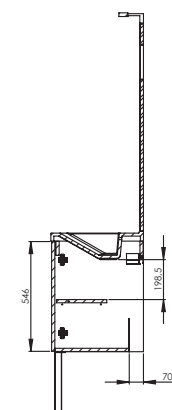


1200 mm double vasque

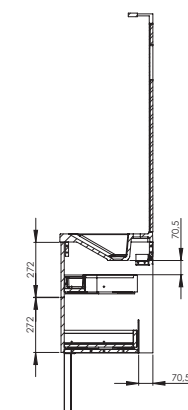


VUE DE COUPE

Portes



Tiroirs



Préfixe Plus Lave-linge



FERMETURE
PROGRESSIVE

GARANTIE
5 ANS

PLAN
POLYBÉTON
ET MEUBLES

FABRICATION
FRANÇAISE
MEUBLES



CARACTÉRISTIQUES

- Meuble à poser, grande profondeur, avec emplacement pour lave-linge.
- 2 tiroirs double paroi métal, avec prise de main intégrée et fermeture progressive.
- Meuble et jambage avec pieds vérins réglables jusqu'à + 2 cm de hauteur.
- Jambage positionnable à gauche comme à droite grâce à des équerres fournies.
- Assorti à la gamme de meuble Préfixe Plus.
- Plan de toilette en polybéton, vasque à gauche ou à droite au choix.

LE STYLE ET LES COULEURS



Désignation	Dimensions en mm	Coloris	Réf.	Tarif Public H.T.	Éco-mobilier H.T.	Éco part. Bât. H.T.
Meuble sous-vasque 2 tiroirs	1240 x 860 x 650 mm	○ laque	246259	772,38 €	4,62 €	-
		●	246260			
		○ PPSM	246261	455,22 €	2,62 €	
		●	246262			
		●	246264			
		●	246263			
Plan de toilette vasque à gauche	1242 x 18 x 652 mm	○	826961	330,35 €	-	0,18 €
Plan de toilette vasque à droite			826962			

Eko'Line à suspendre




1 216 € L'ENSEMBLE 1 200 MM GRIS ONYX MAT
Composition : Réf. 824826 (x2)/Réf. 253164/Réf. 253265

LE STYLE ET LES COULEURS

- BRILLANT - — MAT — — BOIS —



Blanc brillant
Hydro



Gris
Onyx



Chêne
Sand



AMEUBLEMENT
www.nf-ameublement.com
MEUBLES
ET COLONNES*



PLAN
CÉRAMIQUE



PLAN
POLYBÉTON



MEUBLES



MEUBLES

LA COMPOSITION DES ENSEMBLES

5 dimensions

- Simple vasque : 600, 700, 800 et 1000 mm.
- Double vasque : 1 200 mm.

2 systèmes d'ouverture

- Poignées chromées incluses, 2 autres coloris en option, ou prise de main.

Set de pieds réglables

- Pieds chromés inclus, 2 autres coloris en option.

1 type d'éclairage

- Éclairage LED chromé brillant à fixer inclus, 2 autres coloris en option.

2 miroirs

- Miroir crédence inclus, miroir déco en option.

2 plans

- Polybéton ou céramique, inclus.

Colonne

- 1 porte ou 2 portes avec charnières réversibles, en option.



839 € L'ENSEMBLE 700 MM CHÊNE SAND
Composition : Réf. 824826/Réf. 252862/Réf. 243175/Réf. 243181/Réf. 243178 (x3)

* Liste des produits certifiés NF sur simple demande.



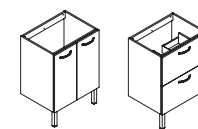
787 € L'ENSEMBLE 1200 MM BLANC BRILLANT HYDRO
Composition : Réf. 252866

MEUBLES À SUSPENDRE, LIVRÉS MONTÉS (fixation murale obligatoire par boîtier de réglage) **NOUVEAU**

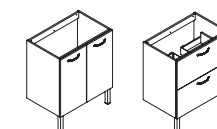
- Disponible en 600, 700, 800, 1000 et 1200 mm.
- **Éclairages** LED Aries 4,8 W, finition chrome brillant inclus, silver ou noir mat en option. Classe 2 IP44, installation volume 2, classe énergétique : F.
- **Miroir crédence** (miroir collé sur panneau PPSM 16 mm), avec réglage possible et vide technique au dos du miroir.
- **Plan de toilette** polybéton Cup ou céramique Luno* simple ou double vasque avec remontée arrière.
- **Meuble sous-vasque** disponible en version portes avec 2 portes en 600, 700, 800 et 1000 mm ou 3 portes en 1200 mm ou en version tiroirs avec 2 tiroirs en 600, 700, 800, 1000 et 1200 mm ou 4 tiroirs en 1200 mm (2 x 600 mm). Charnières et coulisses à fermeture progressive. Fixation murale obligatoire par boîtier de réglage permettant la pose sans pieds.
- **Caisson et façade(s)** en panneau de particules mélaminé 16 mm blanc brillant hydro, gris onyx mat ou chêne sand.
- **Pièces intermédiaires** en panneau de particules mélaminé 16 mm Blanc mat.
- **Étagère fixe** en panneau de particules mélaminé 16 mm Blanc mat sur version portes, sauf version 1200 mm 3 portes avec 2 étagères amovibles non repositionnables.
- **Poignée plastique** finition chrome brillant incluse, silver ou noir mat en option.
- **Pieds plastique réglables** finition chrome brillant inclus, silver ou noir mat en option.
- **Colonne à suspendre** avec charnières réversibles à fermeture progressive, en panneau de particules mélaminé 16 mm.
- **Colonne 1 porte avec poignée** (2 étagères fixes et 2 étagères amovibles non repositionnables) ou colonne 2 portes avec prise de main intégrée (1 étagère fixe et 2 étagères amovibles non repositionnables).

* Dans la configuration plan céramique + miroir crédence : prévoir 1 robinet avec tirette latérale et vérifier sa compatibilité avant l'installation.

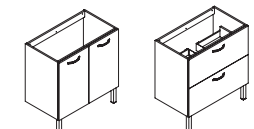
LA GAMME EKO'LINE À SUSPENDRE 5 dimensions



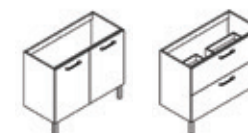
600 mm
Simple vasque



700 mm
Simple vasque



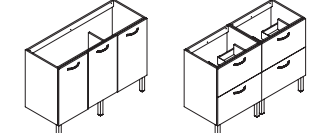
800 mm
Simple vasque



1000 mm
Simple vasque



1200 mm
2 tiroirs – Double vasque



1200 mm
4 tiroirs – Double vasque

À noter :

- Boîtier de réglage pour un réglage facile par vis, ajustable en hauteur pour un positionnement parfait **NOUVEAU**
- Pieds inclus, montage non obligatoire
- Panneau blanc hydrofuge
- Retour étagère pour éviter aux produits de tomber dans le vide sanitaire
- Vide sanitaire suffisant pour faciliter le passage des tuyaux (70 mm)



RÉFÉRENCE KIT INCLUANT : MEUBLE + PLAN + MIROIR + ÉCLAIRAGE

ENSEMBLE EKO'LINE 600 mm

Désignation	Coloris	Dimensions en mm	Plan polybéton CUP 602 x 20 x 462 mm					Plan Céramique LUNO 610 x 18 x 462 mm				
			Réf. prise de main	Réf. Poignées	Tarif Public H.T.	Éco-mobilier H.T.	Éco-part. Bât. H.T.	Réf. prise de main	Réf. Poignées	Tarif Public H.T.	Éco-mobilier H.T.	Éco-part. Bât. H.T.
Ensemble comprenant l'éclairage LED ARIES 4,8 W, Miroir CREDO et Meuble sous-vasque 2 portes	Blanc brillant hydro	600 x 670 x 460	253115	252857	413,79 € ⁽¹⁾	1,25 €	0,06 €	253127	252869	425,37 € ⁽¹⁾	4,96 €	-
	Gris Onyx mat		253116	252858				253128	252870			
	Chêne Sand		253117	252859				253129	252871			

ENSEMBLE EKO'LINE 700 mm

Désignation	Coloris	Dimensions en mm	Plan polybéton CUP 702 x 20 x 462 mm					Plan Céramique LUNO 710 x 18 x 462 mm				
			Réf. prise de main	Réf. Poignées	Tarif Public H.T.	Éco-mobilier H.T.	Éco-part. Bât. H.T.	Réf. prise de main	Réf. Poignées	Tarif Public H.T.	Éco-mobilier H.T.	Éco-part. Bât. H.T.
Ensemble comprenant l'éclairage LED ARIES 4,8 W, Miroir CREDO et Meuble sous-vasque 2 portes	Blanc brillant hydro	700 x 670 x 460	253118	252860	458,02 € ⁽¹⁾	1,25 €	0,06 €	253130	252872	466,12 € ⁽¹⁾	4,96 €	-
	Gris Onyx mat		253119	252861				253131	252873			
	Chêne Sand		253120	252862				253132	252874			

ENSEMBLE EKO'LINE 800 mm

Désignation	Coloris	Dimensions en mm	Plan polybéton CUP 802 x 20 x 462 mm					Plan Céramique LUNO 810 x 18 x 462 mm				
			Réf. prise de main	Réf. Poignées	Tarif Public H.T.	Éco-mobilier H.T.	Éco-part. Bât. H.T.	Réf. prise de main	Réf. Poignées	Tarif Public H.T.	Éco-mobilier H.T.	Éco-part. Bât. H.T.
Ensemble comprenant l'éclairage LED ARIES 4,8 W, Miroir CREDO et Meuble sous-vasque 2 portes	Blanc brillant hydro	800 x 670 x 460	253121	252863	514,09 € ⁽¹⁾	1,83 €	0,07 €	253133	252875	521,04 € ⁽¹⁾	5,54 €	-
	Gris Onyx mat		253122	252864				253134	252876			
	Chêne Sand		253123	252865				253135	252877			

ENSEMBLE EKO'LINE 1000 mm

Désignation	Coloris	Dimensions en mm	Plan polybéton CUP 1002 x 20 x 462 mm					Plan Céramique LUNO 1010 x 18 x 462 mm				
			Réf. prise de main	Réf. Poignées	Tarif Public H.T.	Éco-mobilier H.T.	Éco-part. Bât. H.T.	Réf. prise de main	Réf. Poignées	Tarif Public H.T.	Éco-mobilier H.T.	Éco-part. Bât. H.T.
Ensemble comprenant l'éclairage LED ARIES 4,8 W, Miroir CREDO et Meuble sous-vasque 2 portes	Blanc brillant hydro	1000 x 670 x 460	253139	253145	596,74 € ⁽¹⁾	1,83 €	0,08 €	253142	253148	612,43 € ⁽¹⁾	5,54 €	-
	Gris Onyx mat		253140	253146				253143	253149			
	Chêne Sand		253141	253147				253144	253150			

ENSEMBLE EKO'LINE 1200 mm

Désignation	Coloris	Dimensions en mm	Plan polybéton CUP 1202 x 20 x 462 mm					Plan Céramique LUNO 1210 x 18 x 462 mm				
			Réf. prise de main	Réf. Poignées	Tarif Public H.T.	Éco-mobilier H.T.	Éco-part. Bât. H.T.	Réf. prise de main	Réf. Poignées	Tarif Public H.T.	Éco-mobilier H.T.	Éco-part. Bât. H.T.
Ensemble comprenant 2 éclairages LED ARIES 4,8 W, Miroir CREDO et Meuble sous-vasque 3 portes	Blanc brillant hydro	1200 x 670 x 460	253124	252866	786,5 € ⁽²⁾	2,62 € ⁽³⁾	0,12 €	253136	252878	809,64 € ⁽²⁾	8,05 € ⁽⁴⁾	-
	Gris Onyx mat		253125	252867				253137	252879			
	Chêne Sand		253126	252868				253138	252880			

POIGNÉES & PIEDS

Désignation	Coloris	Dimensions en mm	Réf.	Tarif Public H.T.	Éco-mobilier H.T.	Éco-part. Bât. H.T.
Poignée*	Silver	-	243177	3,53 €	-	0,01 €
Poignée*	Noir mat		243178			
Set de 2 pieds**	Silver	33 x 180 - 200 x 33	243180	10,52 €	-	0,04 €
	Noir mat		243181			

*Le nombre de poignées est à commander en fonction du nombre de portes/tiroirs.

**Le montage des pieds est obligatoire, pour les ensembles en 1200 mm, prévoir 3 pieds (soit 2 sets).

Les prix s'entendent Franco de port pour la France métropolitaine pour toute commande d'un montant minimum de 1 000 €.

OPTIONS

Désignation	Coloris	Dimensions en mm	Réf.	Tarif Public H.T.	Éco-mobilier H.T.	Éco-part. Bât. H.T.
Colonne 2 portes - Prise de main	Blanc brillant hydro	400 x 1 560 x 370	253264	330,76 €	1,83 €	-
	Gris Onyx mat		253265			
	Chêne Sand		253266			
Colonne 1 porte - Poignées	Blanc brillant hydro	400 x 1 560 x 370	243173	-	-	-
	Gris Onyx mat		245755			
	Chêne Sand		243175			
Éclairage LED Aries 4,8 W	Chrome brillant *inclus dans le kit	300 x 43 x 100	824824	28,79 € ⁽¹⁾	-	-
	Silver		824825			
	Noir mat		824826			
Miroir Déco	-	600 x 600 x 20	826255	83,30 €	-	-
		700 x 600 x 20	826256	95,99 €		
		800 x 600 x 20	826257	111,54 €		
		1 200 x 600 x 20	826260	148,24 €		

(1) Déchets d'équipements électriques et électroniques (DEEE) en sus : 0,08 €.

(2) Déchets d'équipements électriques et électroniques (DEEE) en sus : 0,16 €.

(3) Éco-mobilier 1200 prise de main 1,83 €.

(4) Éco-mobilier 1200 prise de main 7,26 €.


Les prix s'entendent Franco de port pour la France métropolitaine pour toute commande d'un montant minimum de 1 000 €.




Ensemble 2 portes, 800 mm, simple vasque



Ensemble 2 portes, 700 mm, simple vasque



Éclairage Aries chrome brillant



Pieds silver



Plan polybéton Cup



RÉFÉRENCE KIT INCLUANT : MEUBLE + PLAN + MIROIR + ÉCLAIRAGE

ENSEMBLE EKO'LINE 600 mm

Désignation	Coloris	Dimensions en mm	Plan polybéton CUP 602 x 20 x 462 mm					Plan Céramique LUNO 610 x 18 x 462 mm				
			Réf. prise de main	Réf. Poignées	Tarif Public H.T.	Éco-mobilier H.T.	Éco-part. Bât. H.T.	Réf. prise de main	Réf. Poignées	Tarif Public H.T.	Éco-mobilier H.T.	Éco-part. Bât. H.T.
Ensemble comprenant l'éclairage LED ARIES 4,8 W, Miroir CREDO et Meuble sous-vasque 2 tiroirs	Blanc brillant hydro	600 x 670 x 460	253151	252881	467,46 € ⁽¹⁾	1,83 €	0,06 €	253169	252893	479,03 € ⁽¹⁾	5,54 €	-
	Gris Onyx mat		253152	252882				253170	252894			
	Chêne Sand		253153	252883				253171	252895			

ENSEMBLE EKO'LINE 700 mm

Désignation	Coloris	Dimensions en mm	Plan polybéton CUP 702 x 20 x 462 mm					Plan Céramique LUNO 710 x 18 x 462 mm				
			Réf. prise de main	Réf. Poignées	Tarif Public H.T.	Éco-mobilier H.T.	Éco-part. Bât. H.T.	Réf. prise de main	Réf. Poignées	Tarif Public H.T.	Éco-mobilier H.T.	Éco-part. Bât. H.T.
Ensemble comprenant l'éclairage LED ARIES 4,8 W, Miroir CREDO et Meuble sous-vasque 2 tiroirs	Blanc brillant hydro	700 x 670 x 460	253154	252884	496,37 € ⁽¹⁾	1,83 €	0,06 €	253172	252896	504,46 € ⁽¹⁾	5,54 €	-
	Gris Onyx mat		253155	252885				253173	252897			
	Chêne Sand		253156	252886				253174	252898			

ENSEMBLE EKO'LINE 800 mm

Désignation	Coloris	Dimensions en mm	Plan polybéton CUP 802 x 20 x 462 mm					Plan Céramique LUNO 810 x 18 x 462 mm				
			Réf. prise de main	Réf. Poignées	Tarif Public H.T.	Éco-mobilier H.T.	Éco-part. Bât. H.T.	Réf. prise de main	Réf. Poignées	Tarif Public H.T.	Éco-mobilier H.T.	Éco-part. Bât. H.T.
Ensemble comprenant l'éclairage LED ARIES 4,8 W, Miroir CREDO et Meuble sous-vasque 2 tiroirs	Blanc brillant hydro	800 x 670 x 460	253157	252887	583,1 € ⁽¹⁾	1,83 €	0,07 €	253175	252899	590,05 € ⁽¹⁾	5,54 €	-
	Gris Onyx mat		253158	252888				253176	252900			
	Chêne Sand		253159	252889				253177	252901			

ENSEMBLE EKO'LINE 1000 mm

Désignation	Coloris	Dimensions en mm	Plan polybéton CUP 1002 x 20 x 462 mm					Plan Céramique LUNO 1010 x 18 x 462 mm				
			Réf. prise de main	Réf. Poignées	Tarif Public H.T.	Éco-mobilier H.T.	Éco-part. Bât. H.T.	Réf. prise de main	Réf. Poignées	Tarif Public H.T.	Éco-mobilier H.T.	Éco-part. Bât. H.T.
Ensemble comprenant l'éclairage LED ARIES 4,8 W, Miroir CREDO et Meuble sous-vasque 2 tiroirs	Blanc brillant hydro	1000 x 670 x 460	253187	253193	681,1 € ⁽¹⁾	2,62 €	0,08 €	253190	253196	696,78 € ⁽¹⁾	6,33 €	-
	Gris Onyx mat		253188	253194				253191	253197			
	Chêne Sand		253189	253195				253192	253198			

ENSEMBLE EKO'LINE 1200 mm - 2 tiroirs

Désignation	Coloris	Dimensions en mm	Plan polybéton CUP 1202 x 20 x 462 mm					Plan Céramique LUNO 1210 x 18 x 462 mm				
			Réf. prise de main	Réf. Poignées	Tarif Public H.T.	Éco-mobilier H.T.	Éco-part. Bât. H.T.	Réf. prise de main	Réf. Poignées	Tarif Public H.T.	Éco-mobilier H.T.	Éco-part. Bât. H.T.
Ensemble comprenant 2 éclairages LED ARIES 4,8 W, Miroir CREDO et Meuble sous-vasque 2 tiroirs	Blanc brillant hydro	1200 x 670 x 460	253163	253166	826,72 € ⁽²⁾	2,62 €	0,12 €	253181	253184	849,86 € ⁽²⁾	8,05 €	-
	Gris Onyx mat		253164	253167				253182	253185			
	Chêne Sand		253165	253168				253183	253186			

ENSEMBLE EKO'LINE 1200 mm - 4 tiroirs

Désignation	Coloris	Dimensions en mm	Plan polybéton CUP 1202 x 20 x 462 mm					Plan Céramique LUNO 1210 x 18 x 462 mm				
			Réf. prise de main	Réf. Poignées	Tarif Public H.T.	Éco-mobilier H.T.	Éco-part. Bât. H.T.	Réf. prise de main	Réf. Poignées	Tarif Public H.T.	Éco-mobilier H.T.	Éco-part. Bât. H.T.
Ensemble comprenant 2 éclairages LED ARIES 4,8 W, Miroir CREDO et Meuble sous-vasque 4 tiroirs	Blanc brillant hydro	1200 x 670 x 460	253160	252890	907,65 € ⁽²⁾	3,66 €	0,12 €	253178	252902	930,79 € ⁽²⁾	9,09 €	-
	Gris Onyx mat		253161	252891				253179	252903			
	Chêne Sand		253162	252892				253180	252904			

Les prix s'entendent Franco de port pour la France métropolitaine pour toute commande d'un montant minimum de 1 000 €.

POIGNÉES & PIEDS

Désignation	Coloris	Dimensions en mm	Réf.	Tarif Public H.T.	Éco-mobilier H.T.	Éco-part. Bât. H.T.
Poignée'	Silver	-	243177	3,53 €	-	0,01 €
Poignée'	Noir mat		243178			
Set de 2 pieds**	Silver	33 x 180 - 200 x 33	243180	10,52 €	-	0,04 €
	Noir mat		243181			

*Le nombre de poignées est à commander en fonction du nombre de portes/tiroirs.
**Le montage des pieds est obligatoire, pour les ensembles en 1200 mm, prévoir 3 pieds (soit 2 sets).

OPTIONS

Désignation	Coloris	Dimensions en mm	Réf.	Tarif Public H.T.	Éco-mobilier H.T.	Éco-part. Bât. H.T.
Colonne 2 portes - Prise de main	Blanc brillant hydro	400 x 1 560 x 370	253264	330,76 €	1,83 €	-
	Gris Onyx mat		253265			
	Chêne Sand		253266			
Colonne 1 porte - Poignées	Blanc brillant hydro	400 x 1 560 x 370	243173	-	-	-
	Gris Onyx mat		245755			
	Chêne Sand		243175			
Éclairage LED Aries 4,8 W	Chrome brillant *inclus dans le kit	300 x 43 x 100	824824	28,79 € ⁽¹⁾	-	-
	Silver		824825			
	Noir mat		824826			
Miroir Déco	-	600 x 600 x 20	826255	83,30 €	-	-
		700 x 600 x 20	826256	95,99 €		
		800 x 600 x 20	826257	111,54 €		
		1 200 x 600 x 20	826260	148,24 €		

(1) Déchets d'équipements électriques et électroniques (DEEE) en sus : 0,08 €.
(2) Déchets d'équipements électriques et électroniques (DEEE) en sus : 0,16 €.

Les prix s'entendent Franco de port pour la France métropolitaine pour toute commande d'un montant minimum de 1 000 €.



Ensemble 2 tiroirs, 800 mm, simple vasque



Ensemble 2 tiroirs, 1 200 mm, double vasque



Plan céramique Luno



Ensemble 4 tiroirs, 1 200 mm, double vasque

Eko'Line à poser



AMEUBLEMENT
www.nf-ameublement.com
MEUBLES
ET COLONNES*



PLAN
CÉRAMIQUE



PLAN
POLYBÉTON



MEUBLES



MEUBLES

LA COMPOSITION DES ENSEMBLES

5 dimensions

- Simple vasque : 600, 700, 800 et 1000 mm.
- Double vasque : 1 200 mm.

2 systèmes d'ouverture

- Poignées chromées incluses, 2 autres coloris en option, ou prise de main.

1 type d'éclairage

- Éclairage LED chromé brillant à fixer inclus, 2 autres coloris en option.

2 miroirs

- Miroir crédence inclus, miroir déco en option.

2 plans

- Polybéton ou céramique, inclus.

Colonne

- 1 porte ou 2 portes avec charnières réversibles, en option.

MEUBLES À POSER, LIVRÉS MONTÉS

(fixation murale obligatoire par boîtier de réglage) **NOUVEAU**

- Disponible en 600, 700, 800, 1 000 et 1 200 mm.
- Éclairages LED Aries 4,8 W, finition chrome brillant inclus, silver ou noir mat en option. Classe 2 IP44, installation volume 2, classe énergétique : F.
- Miroir crédence (miroir collé sur panneau PPSM 16 mm), avec réglage possible et vide technique au dos du miroir.
- Plan de toilette polybéton Cup ou céramique Luno* simple ou double vasque avec remontée arrière.
- Meuble sous-vasque disponible en version portes avec 2 portes en 600, 700, 800 et 1000 mm ou 3 portes en 1200 mm. Charnières à fermeture progressive. Fixation murale obligatoire par perçage du bandeau arrière.
- Caisson et façade(s) en panneau de particules mélaminé 16 mm blanc brillant hydro, gris onyx mat ou chêne sand.
- Pièces intermédiaires en panneau de particules mélaminé 16 mm blanc mat.
- Étagère fixe en panneau de particules mélaminé 16 mm Blanc mat sur version portes, sauf version 1200 mm 3 portes avec 2 étagères amovibles non repositionnables.
- Poignée plastique finition chrome brillant incluse, silver ou noir mat en option.
- Vérins réglables pour compenser les irrégularités du sol (montage des vérins obligatoire).
- Colonne à suspendre avec charnières réversibles à fermeture progressive, en panneau de particules mélaminé 16 mm. 1 porte avec poignée (2 étagères fixes et 2 étagères amovibles non repositionnables) ou 2 portes avec prise de main intégrée (1 étagère fixe et 2 étagères amovibles non repositionnables).

* Dans la configuration plan céramique + miroir crédence : prévoir 1 robinet avec tirette latérale et vérifier sa compatibilité avant l'installation.

LA GAMME EKO'LINE À POSER

5 dimensions



600 mm
Simple vasque



700 mm
Simple vasque



800 mm
Simple vasque



1 000 mm
Simple vasque



1 200 mm
Double vasque


949 € L'ENSEMBLE 1 000 MM BLANC BRILLANT HYDRO
Composition : Réf. 253223/Réf. 253264

LE STYLE ET LES COULEURS

— BRILLANT — — MAT — — BOIS —



Blanc brillant
Hydro



Gris
Onyx



Chêne
Sand

À noter :

- Meuble à poser : idéal pour la rénovation
- Grand volume de rangement
- Panneau blanc hydrofuge
- Retour étagère pour éviter aux produits de tomber dans le vide sanitaire
- Vide sanitaire suffisant pour faciliter le passage des tuyaux (70 mm)
- Vérins réglables

* Liste des produits certifiés NF sur simple demande.



RÉFÉRENCE KIT INCLUANT : MEUBLE + PLAN + MIROIR + ÉCLAIRAGE

ENSEMBLE EKO'LINE 600 mm

Désignation	Coloris	Dimensions en mm	Plan polybéton CUP 602 x 20 x 462 mm				Plan Céramique LUNO 610 x 18 x 462 mm					
			Réf. prise de main	Réf. Poignées	Tarif Public H.T.	Éco-mobilier H.T.	Éco-part. Bât. H.T.	Réf. prise de main	Réf. Poignées	Tarif Public H.T.	Éco-mobilier H.T.	Éco-part. Bât. H.T.
Ensemble comprenant l'éclairage LED ARIES 4,8 W, Miroir CREDO et Meuble sous-vasque 2 portes	Blanc brillant hydro	600 x 670 x 460	253199	252905	426,56 € ⁽¹⁾	1,83 € ⁽³⁾	0,06 €	253211	252917	438,14 € ⁽¹⁾	5,54 € ⁽⁴⁾	-
	Gris Onyx mat		253200	252906				253212	252918			
	Chêne Sand		253201	252907				253213	252919			

ENSEMBLE EKO'LINE 700 mm

Désignation	Coloris	Dimensions en mm	Plan polybéton CUP 702 x 20 x 462 mm				Plan Céramique LUNO 710 x 18 x 462 mm					
			Réf. prise de main	Réf. Poignées	Tarif Public H.T.	Éco-mobilier H.T.	Éco-part. Bât. H.T.	Réf. prise de main	Réf. Poignées	Tarif Public H.T.	Éco-mobilier H.T.	Éco-part. Bât. H.T.
Ensemble comprenant l'éclairage LED ARIES 4,8 W, Miroir CREDO et Meuble sous-vasque 2 portes	Blanc brillant hydro	700 x 670 x 460	253202	252908	472,41 € ⁽¹⁾	1,83 € ⁽³⁾	0,06 €	253214	252920	480,51 € ⁽¹⁾	5,54 € ⁽⁴⁾	-
	Gris Onyx mat		253203	252909				253215	252921			
	Chêne Sand		253204	252910				253216	252922			

ENSEMBLE EKO'LINE 800 mm

Désignation	Coloris	Dimensions en mm	Plan polybéton CUP 802 x 20 x 462 mm				Plan Céramique LUNO 810 x 18 x 462 mm					
			Réf. prise de main	Réf. Poignées	Tarif Public H.T.	Éco-mobilier H.T.	Éco-part. Bât. H.T.	Réf. prise de main	Réf. Poignées	Tarif Public H.T.	Éco-mobilier H.T.	Éco-part. Bât. H.T.
Ensemble comprenant l'éclairage LED ARIES 4,8 W, Miroir CREDO et Meuble sous-vasque 2 portes	Blanc brillant hydro	800 x 670 x 460	253205	252911	530,84 € ⁽¹⁾	1,83 €	0,07 €	253217	252923	537,78 € ⁽¹⁾	5,54 €	-
	Gris Onyx mat		253206	252912				253218	252924			
	Chêne Sand		253207	252913				253219	252925			

ENSEMBLE EKO'LINE 1000 mm

Désignation	Coloris	Dimensions en mm	Plan polybéton CUP 1002 x 20 x 462 mm				Plan Céramique LUNO 1010 x 18 x 462 mm					
			Réf. prise de main	Réf. Poignées	Tarif Public H.T.	Éco-mobilier H.T.	Éco-part. Bât. H.T.	Réf. prise de main	Réf. Poignées	Tarif Public H.T.	Éco-mobilier H.T.	Éco-part. Bât. H.T.
Ensemble comprenant l'éclairage LED ARIES 4,8 W, Miroir CREDO et Meuble sous-vasque 2 portes	Blanc brillant hydro	1000 x 670 x 460	253223	253229	617,46 € ⁽¹⁾	1,83 €	0,08 €	253226	253232	633,15 € ⁽¹⁾	5,54 €	-
	Gris Onyx mat		253224	253230				253227	253233			
	Chêne Sand		253225	253231				253228	253234			

ENSEMBLE EKO'LINE 1200 mm

Désignation	Coloris	Dimensions en mm	Plan polybéton CUP 1202 x 20 x 462 mm				Plan Céramique LUNO 1210 x 18 x 462 mm					
			Réf. prise de main	Réf. Poignées	Tarif Public H.T.	Éco-mobilier H.T.	Éco-part. Bât. H.T.	Réf. prise de main	Réf. Poignées	Tarif Public H.T.	Éco-mobilier H.T.	Éco-part. Bât. H.T.
Ensemble comprenant 2 éclairages LED ARIES 4,8 W, Miroir CREDO et Meuble sous-vasque 3 portes	Blanc brillant hydro	1200 x 670 x 460	253208	252914	811,08 € ⁽²⁾	2,62 € ⁽⁵⁾	0,12 €	253220	252926	834,23 € ⁽²⁾	8,05 € ⁽⁶⁾	-
	Gris Onyx mat		253209	252915				253221	252927			
	Chêne Sand		253210	252916				253222	252928			

POIGNÉES

Désignation	Coloris	Dimensions en mm	Réf.	Tarif Public H.T.	Éco-mobilier H.T.	Éco-part. Bât. H.T.
Poignée*	Silver	-	243177	3,53 €	-	0,01 €
Poignée*	Noir mat	-	243178			

*Le nombre de poignées est à commander en fonction du nombre de portes/tiroirs.

Les prix s'entendent Franco de port pour la France métropolitaine pour toute commande d'un montant minimum de 1 000 €.

OPTIONS

Désignation	Coloris	Dimensions en mm	Réf.	Tarif Public H.T.	Éco-mobilier H.T.	Éco-part. Bât. H.T.
Colonne 2 portes - Prise de main	Blanc brillant hydro	400 x 1 560 x 370	253264	330,76 €	1,83 €	-
	Gris Onyx mat		253265			
	Chêne Sand		253266			
Colonne 1 porte - Poignées	Blanc brillant hydro	400 x 1 560 x 370	243173	-	-	-
	Gris Onyx mat		245755			
	Chêne Sand		243175			
Éclairage LED Aries 4,8 W	Chrome brillant *inclus dans le kit	300 x 43 x 100	824824	28,79 € ⁽¹⁾	-	-
	Silver		824825			
	Noir mat		824826			
Miroir Déco	-	600 x 600 x 20	826255	83,30 €	-	-
	-	700 x 600 x 20	826256	95,99 €		
	-	800 x 600 x 20	826257	111,54 €		
	-	1 200 x 600 x 20	826260	148,24 €		

- (1) Déchets d'équipements électriques et électroniques (DEEE) en sus : 0,08 €.
- (2) Déchets d'équipements électriques et électroniques (DEEE) en sus : 0,16 €.
- (3) Éco-mobilier 1200 prise de main 1,25 €.
- (4) Éco-mobilier 1200 prise de main 4,96 €.
- (5) Éco-mobilier 1200 prise de main 1,83 €.
- (6) Éco-mobilier 1200 prise de main 7,26 €.

Les prix s'entendent Franco de port pour la France métropolitaine pour toute commande d'un montant minimum de 1 000 €.



Ensemble 2 portes, 600 mm, simple vasque



Colonne 1 porte

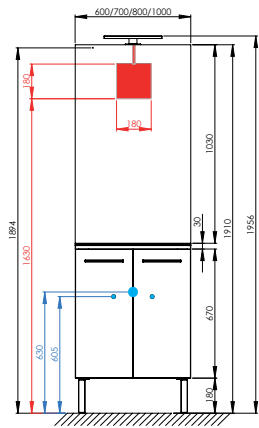


Ensemble 3 portes, 1200 mm

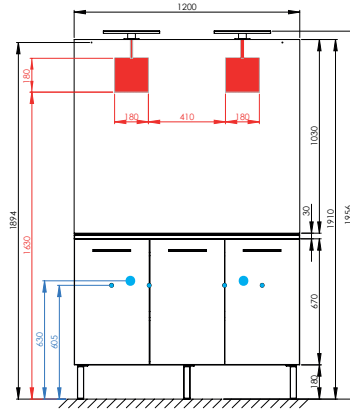
PORTES À SUSPENDRE

PLAN POLYBÉTON

600 à 1000 mm

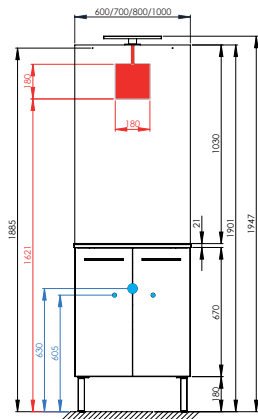


1200 mm

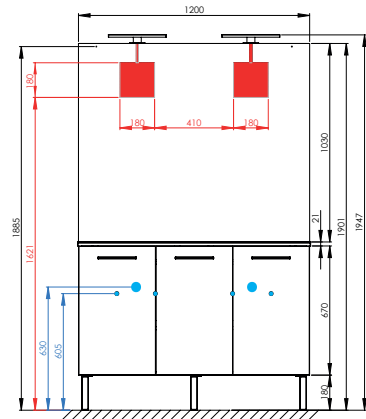


PLAN CÉRAMIQUE

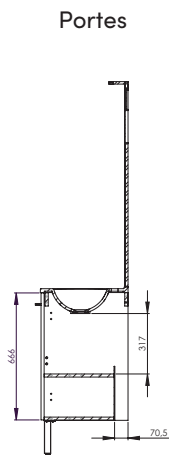
600 à 1000 mm



1200 mm



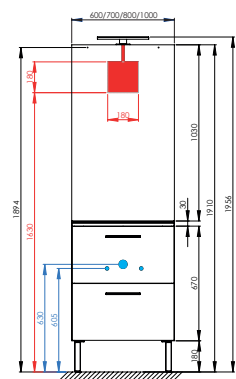
VUE COUPE



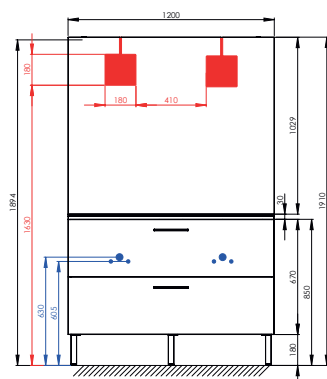
TIROIRS À SUSPENDRE

PLAN POLYBÉTON

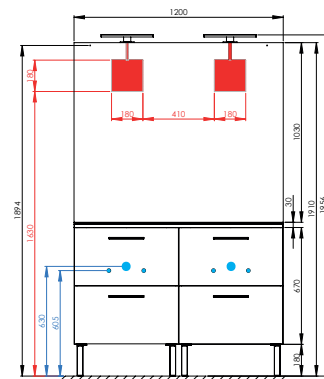
600 à 1000 mm



1200 mm - 2 tiroirs

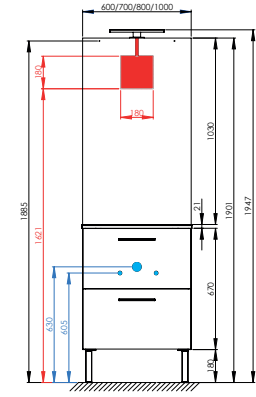


1200 mm - 4 tiroirs

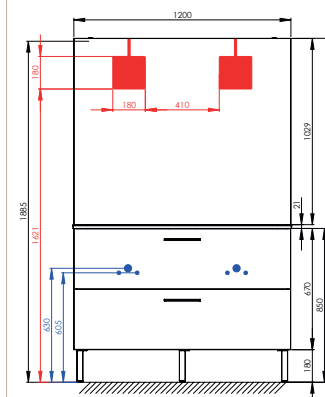


PLAN CÉRAMIQUE

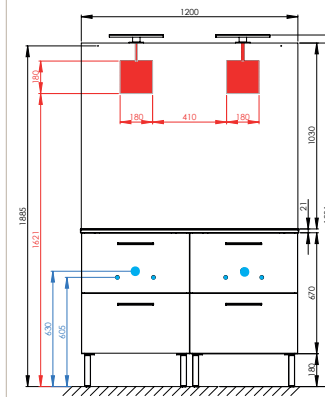
600 à 1000 mm



1200 mm - 2 tiroirs

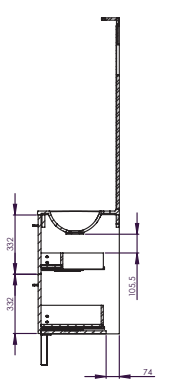


1200 mm - 4 tiroirs



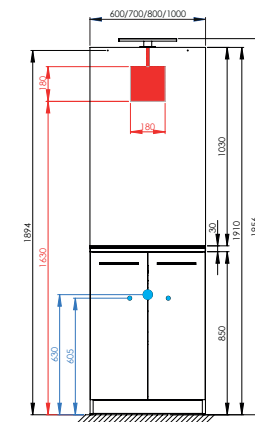
VUE COUPE

Tiroirs

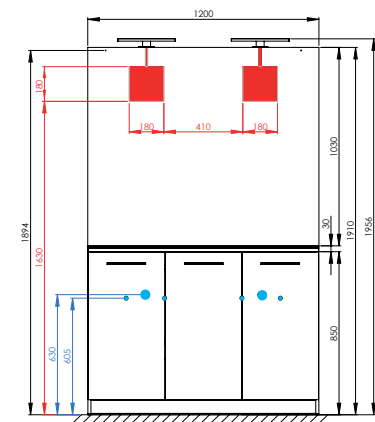


PLAN POLYBÉTON

600 à 1000 mm



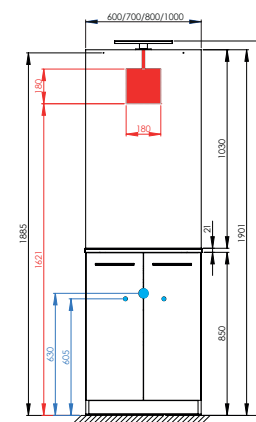
1200 mm



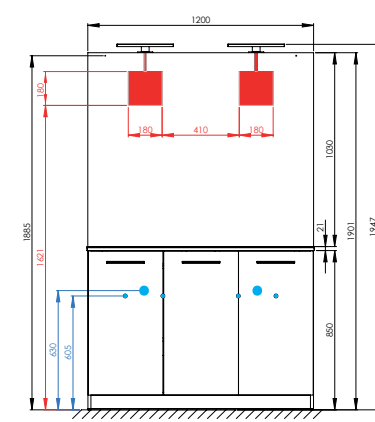
PORTES À POSER

PLAN CÉRAMIQUE

600 à 1000 mm

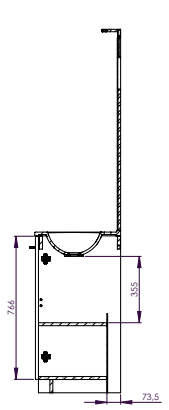


1200 mm



VUE COUPE

Portes




Melodia

ARMOIRE EN BOIS

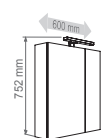
- Armoire de toilette éclairante en bois avec porte miroir.
- Corps de meuble en panneau de particules laqué blanc brillant.
- Charnières à fermeture progressive.
- Fonction triptyque (armoire 3 portes).
- Étagères en verre amovibles et repositionnables.
- Équipée d'un bloc prise UTE + interrupteur.
- Éclairage Zeta LED 6W, 600 lumens, 4000 kelvin.
- Classe 2 IP44. Installation hors volume.
- Classe énergétique F.

(Documents techniques disponibles sur demande).



Armoire de toilette,
800 mm, 2 portes,
2 étagères en verre.

Armoire de toilette,
1200 mm, 3 portes,
6 étagères en verre.



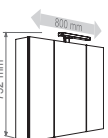
600 mm • 2 portes • Blanc • Bloc prise UTE + inter Lampe LED 6W • Classe 2 IP44 • H 752 x P 160 mm

Réf.	Prix H.T.	Éco-mobilier H.T.
823073	365,01 € ⁽¹⁾	1,25 €



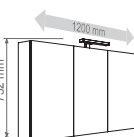
800 mm • 2 portes • Blanc • Bloc prise UTE + inter Lampe LED 6W • Classe 2 IP44 • H 752 x P 160 mm

Réf.	Prix H.T.	Éco-mobilier H.T.
823077	416,56 € ⁽¹⁾	1,25 €



800 mm • 3 portes • Blanc • Bloc prise UTE + inter Lampe LED 6W • Classe 2 IP44 • H 752 x P 160 mm

Réf.	Prix H.T.	Éco-mobilier H.T.
823079	440,23 € ⁽¹⁾	1,25 €



1200 mm • 3 portes • Blanc • Bloc prise UTE + inter Lampe LED 6W • Classe 2 IP44 • H 752 x P 160 mm

Réf.	Prix H.T.	Éco-mobilier H.T.
823080	521,05 € ⁽¹⁾	1,83 €

(1) Déchets d'équipements électriques et électroniques (DEEE) en sus : 0,08 €.

Vigo

LAVE-MAINS

- Plan de toilette en polybéton blanc brillant (vendu séparément réf. 822500).
- Caisson et façade en médium laqué ou en panneau de particules surfacé mélaminé
- 40 cm – 1 porte charnières à droite.

	Dimensions en mm	Réf.	Prix H.T.	Éco-mobilier H.T.	Éco-part. Bât. H.T.
○	Meuble L 400 x H 480 x P 250 mm	823675	106,59 €	0,55 €	-
		823676	106,59 €	0,55 €	
		823678	106,59 €	0,55 €	
		823679	106,59 €	0,55 €	
		823677	106,59 €	0,55 €	
○	Plan de toilette L 402 x H 30 x P 252 mm	822500	102,11 €	-	0,03 €



LE STYLE ET LES COULEURS

BRILLANT



Blanc

Gris

Noir

MAT

BOIS



Vert de Gris

Chêne Hamilton

À noter :

Lave-mains finition laquée ou décor bois



Abattants

Fonctionnalités

CHARNIÈRES INOX

Les charnières inox assurent une durabilité sans rouille du système de fixation.

DORMANT

Dormants à large plage de réglage conçus pour s'adapter sur toutes les cuvettes dites « standards » du marché. Optimise la stabilité de l'abattant sur la cuvette.

FERMETURE PROGRESSIVE

Les abattants sont équipés de charnières ou dormants frein de chute qui permettent une descente ralentie du couvercle et de l'assise.

DÉCLIPSAGE PAR TRACTION

L'abattant se déclipse par simple traction vers le haut et se repositionne facilement sur la céramique.

DÉCLIPSAGE PAR BOUTON POUSSOIR

L'abattant se libère grâce à 1 ou 2 boutons poussoirs qui déverrouillent la fixation.

ANTIBACTÉRIEN

Le thermodur (matériau non poreux) évite le développement de bactéries.

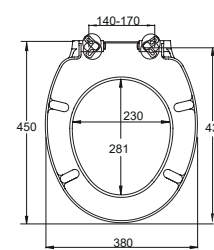
GARANTIE

Garantie de 2 ans à partir de la date d'achat.

Vito THERMODUR



42,78 €



- Forme standard
- Déclipsable par 2 boutons
- Fermeture progressive
- Naturellement antibactérien
- Charnières inox
- Fixation par le dessus

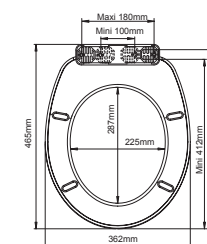
Dim. : 380 x 50 x 450 mm
Poids : 1,65 kg - Réf. 820609



Eco + THERMOPLASTIQUE



18,08 €



- Forme standard
- Déclipsable par traction
- Dormant réglable
- Fixation plastique par le dessous

Dim. : 362 x 40 x 465 mm
Poids : 0,53 kg - Réf. 819623



Quel matériau choisir ?

MATÉRIAU	AVANTAGES
THERMODUR Abattants fabriqués à partir de résine de synthèse moulée à chaud par compression.	<ul style="list-style-type: none"> • Facilité d'entretien • Longévité • Excellente résistance à l'humidité • Naturellement antibactérien • Ne se raye pas
THERMOPLASTIQUE Abattants fabriqués à partir de polypropylène injecté.	<ul style="list-style-type: none"> • Facilité d'entretien • Longévité • Légèreté • 100 % recyclable

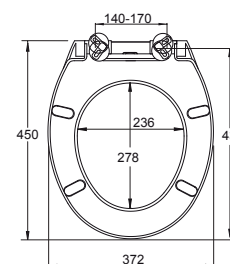
PRODUIT	VITO	ECO+	MILA
Référence	820609	819623	820879
matériau	Thermodur	Thermoplastique	Thermoplastique
Finition	Blanc	Blanc	Blanc
Forme	Standard	Standard	Standard
Installation	Charnières	Dormant	Charnières
Matériau des fixations	Inox	Plastique	Inox
Fixation	Par le dessus	Par le dessous	Par le dessus
Fermeture progressive	Oui	Non	Oui
Déclipsage	Par 2 boutons	Par traction	Par 1 bouton
Anti-bactérien	Oui *	Non	Non
Dimension (mm)	380 x 50 x 450	362 x 40 x 465	372 x 52 x 460
Entraxe (mm)	140 - 170	100 - 180	140-170
Poids net (kg)	1,65	0,53	1
Garantie(ans)	2	2	2
Packaging	Boîte carton couleur	Film rétractable	Boîte carton couleur
Colisage	4	10	4
Prix	42,78 €	18,08 €	22,84 €
Éco-part. Bât.	0,09 €	0,02 €	0,04 €

* Naturellement

Mila THERMOPLASTIQUE



22,84 €



- Forme standard
- Déclipsable par 1 bouton
- Fermeture progressive
- Charnières inox
- Fixation par le dessus.

Dim. : 372 x 52 x 460 mm
Poids : 1,00 kg - Réf. 820879



Mila



Baignoires



BAIGNOIRES TOPLAX®

Fonctionnelles et élégantes, nos baignoires résistent à l'érosion du temps. La qualité est le fruit d'une attention méticuleuse. Qu'il s'agisse de la sélection des matières

ou des méthodes de production, derrière chaque produit se trouve un industriel avec un savoir-faire reconnu. Tout est contrôlé pour obtenir une qualité optimale.


À SAVOIR

Recyclage des baignoires

Toutes nos baignoires en Toplax® sont de fabrication française et sont issues de matériaux recyclés. Elles sont garanties sans COV (Composants Organiques Volatils), et nos renforts en ABS / Polyuréthane sont également garantis sans fibre de verre (technologie polluante non recyclable). Nous recyclons jusqu'à 100 % de nos

déchets, et utilisons des emballages et protections écologiques. Notre site de Troyes est certifié ISO 9001 et 14001.

Grâce à notre engagement écologique : Nous répondons à la demande des consommateurs, réduisons notre impact environnemental, et anticipons les réglementations à venir pour une industrie durable.



Matériau bimatière constitué d'acrylique coulé grade sanitaire et d'un renfort à base d'ABS.



À retenir...

- Le Toplax® est composé d'une plaque d'acrylique coulé grade sanitaire NF et d'un renfort en ABS. Son épaisseur est de 8 mm avant thermoformage.
- Renfort en matériau composite imputrescible, spécialement adapté aux pièces humides.
- Confortable : matériau chaud et antidérapant.
- Très bonne résistance aux chocs et aux charges.
- Grâce à sa finition lisse et non poreuse, la surface de la plaque acrylique est étonnamment facile à nettoyer. Son fini de haute qualité empêche

- les saletés de s'accumuler et résiste naturellement aux développements des bactéries et moisissures.
- La couleur résiste aux UV, elle reste vive et brillante.
- Le Toplax® est issu de plus de 65 % de matière recyclée et recyclable dans le process de fabrication. Les chutes de production sont également valorisées.
- Bague de vidage anti-fuite facilitant le montage.
- Livrée avec un jeu de pieds réglables : facilite la mise en place du produit.

LES BAIGNOIRES TOPLAX® D'AQUARINE

Un concentré de recherche, de savoir-faire français et de technologie pour **des produits plus responsables et sans fibre de verre**

QU'EST-CE QUE LE TOPLAX® ?

Ce matériau bi-matière constitué d'acrylique et renforcé d'ABS est issu de

+ de 65 % de matière recyclée et recyclable dans le process de fabrication. Les chutes de production sont également valorisées.



QU'EST-CE QU'UNE FDES ?

Une **FDES** (Fiche de Déclaration Environnementale et Sanitaire) est un document qui fournit des informations sur les impacts environnementaux et sanitaires d'un produit de construction tout au long de son cycle de vie.

Elle est utilisée pour évaluer l'empreinte écologique des matériaux dans le secteur du bâtiment.



DES BAIGNOIRES TOPLAX® PLUS DURABLES

L'empreinte carbone des baignoires Aquarine est nettement plus faible que celle des baignoires existantes sur le marché.

Baignoires TOPLAX® AQUARINE	84,7 kg CO ₂ eq/UF	
Baignoires FIBRE DE VERRE	203 kg CO ₂ eq/UF	x 2,5 D'ÉMISSIONS VS TOPLAX®
Baignoires ACIER	299 kg CO ₂ eq/UF	x 3,5 D'ÉMISSIONS VS TOPLAX®



Une distinction pour Aquarine...

Le seul fabricant français de baignoires et Balnéo à avoir obtenu le label AFNOR



Ce label de l'AFNOR valorise **la qualité et le caractère écologique** de nos baignoires et Balnéo **fabriquées dans notre usine française.**

Ce label porte sur 3 exigences :

- **ROBUSTESSE**
baignoires résistantes aux chocs
- **RÉPARABILITÉ**
micro-rayures, rayures et éclats réparables
- **RECYCLABILITÉ**
baignoires fabriquées avec au minimum 50 % et jusqu'à 80 % de matériaux recyclés

En plus de ces 3 exigences, Allibert répond au critère de la **DURABILITÉ** en s'engageant sur de hauts standards de qualité et en garantissant ces produits de 5 à 12 ans.

Depuis 30 ans, nous avons fait le choix de fabriquer en France nos baignoires et Balnéo issues d'une technologie verte, refusant l'utilisation de fibre de verre. Elle s'appuie sur l'utilisation de matière recyclée (Toplax® et Puretex®), et recyclable dans le process de fabrication. Les chutes de production sont également valorisées.



Tous les produits indiqués par cette flèche répondent aux critères du label AFNOR.

Préfixe duo

- Baignoire grand confort.
- Blanc.
- Double dos avec 2 repose-têtes intégrés.
- Vidage central excentré pour une utilisation en duo.
- Bonde de vidage 52 mm non fournie.
- Livrée avec jeu de 5 pieds métalliques réglables.
- Bague de vidage anti-fuite.



SEUL FABRICANT CERTIFIÉ & ENGAGÉ

Foria²

PANACHAGE PAR 10 PIÈCES

- Confortable.
- Blanc.
- Accoudoirs et repose-tête intégrés.
- Bonde de vidage 52 mm non fournie.
- Livrée avec jeu de 5 pieds plastique réglables clipsables.
- Bague de vidage anti-fuite.



SEUL FABRICANT CERTIFIÉ & ENGAGÉ

Axess

PANACHAGE PAR 10 PIÈCES

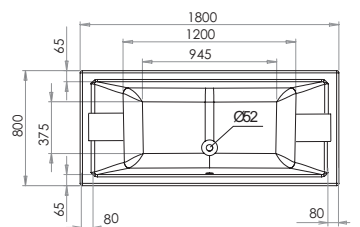
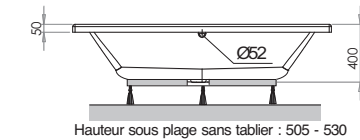
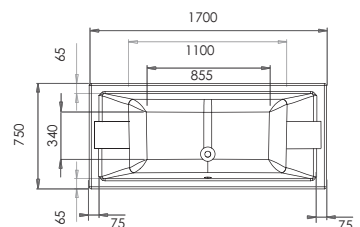
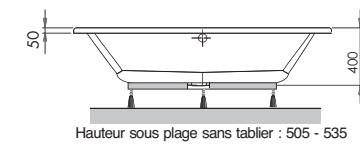
- Design contemporain.
- Blanc.
- Bonde de vidage 52 mm non fournie.
- Livrée avec jeu de 5 pieds plastique réglables clipsables.
- Bague de vidage anti-fuite.



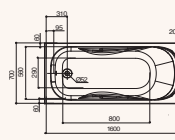
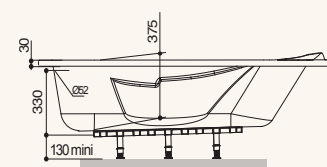
SEUL FABRICANT CERTIFIÉ & ENGAGÉ

Varia

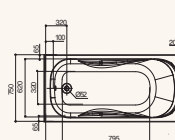
- Pratique pour l'aménagement des petites salles de bains.
- Blanc.
- Existe en 4 dimensions.
- Version sabot (1050 x 700 mm).
- Bonde de vidage 52 mm non fournie.
- Livrée avec jeu de 5 pieds métalliques réglables.
- Bague de vidage anti-fuite.



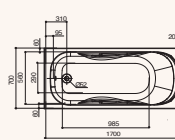
Réf.	Volume	Dimensions	Unité de vente	Prix H.T.	Éco-part. Bât. H.T.
199091	105 L - 175 L	1700 x 750 x 505 - 535 mm	1	488,01 €	1,50 €
199092	145 L - 215 L	1800 x 800 x 505 - 530 mm	1	523,72 €	1,50 €



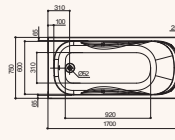
Réf.	Dimensions	Unité de vente	Prix H.T.	Éco-part. Bât. H.T.
199226	1 600 x 700 x 505 - 515 mm 55 L - 125 L*	15	228,27 €	1,50 €



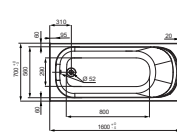
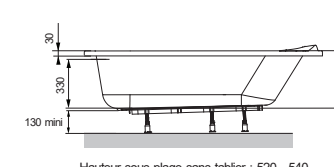
Réf.	Dimensions	Unité de vente	Prix H.T.	Éco-part. Bât. H.T.
199163	1 600 x 750 x 505 - 520 mm 65 L - 135 L*	15	228,27 €	1,50 €



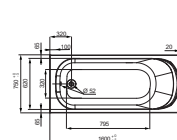
Réf.	Dimensions	Unité de vente	Prix H.T.	Éco-part. Bât. H.T.
199228	1 700 x 700 x 505 - 540 mm 75 L - 145 L	15	228,27 €	1,50 €



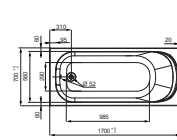
Réf.	Dimensions	Unité de vente	Prix H.T.	Éco-part. Bât. H.T.
199229	1 700 x 750 x 510 - 520 mm 80 L - 150 L	15	228,27 €	1,50 €



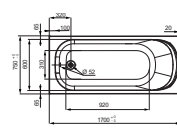
Réf.	Dimensions	Unité de vente	Prix H.T.	Éco-part. Bât. H.T.
245719	1 600 x 700 x 520 - 540 mm 60 L - 130 L*	15	223,51 €	1,50 €



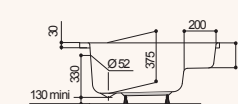
Réf.	Dimensions	Unité de vente	Prix H.T.	Éco-part. Bât. H.T.
245720	1 600 x 750 x 520 - 540 mm 70 L - 140 L*	15	223,51 €	1,50 €



Réf.	Dimensions	Unité de vente	Prix H.T.	Éco-part. Bât. H.T.
245721	1 700 x 700 x 520 - 540 mm 80 L - 150 L	15	223,51 €	1,50 €

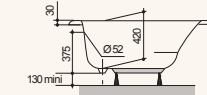


Réf.	Dimensions	Unité de vente	Prix H.T.	Éco-part. Bât. H.T.
245722	1 700 x 750 x 520 - 540 mm 85 L - 155 L	15	223,51 €	1,50 €



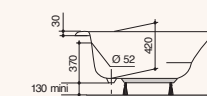
VARIA SABOT

Réf.	Dimensions	Unité de vente	Prix H.T.	Éco-part. Bât. H.T.
199224	1 050 x 700 x 505 - 520 mm - 45 L - 115 L	1	357,08 €	1,50 €



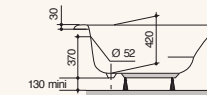
VARIA

Réf.	Dimensions	Unité de vente	Prix H.T.	Éco-part. Bât. H.T.
199220	1 200 x 700 x 550 - 580 mm - 50 L - 120 L*	1	535,62 €	1,50 €



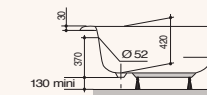
VARIA

Réf.	Dimensions	Unité de vente	Prix H.T.	Éco-part. Bât. H.T.
199221	1 300 x 700 x 550 - 580 mm - 60 L - 130 L*	1	535,62 €	1,50 €



VARIA

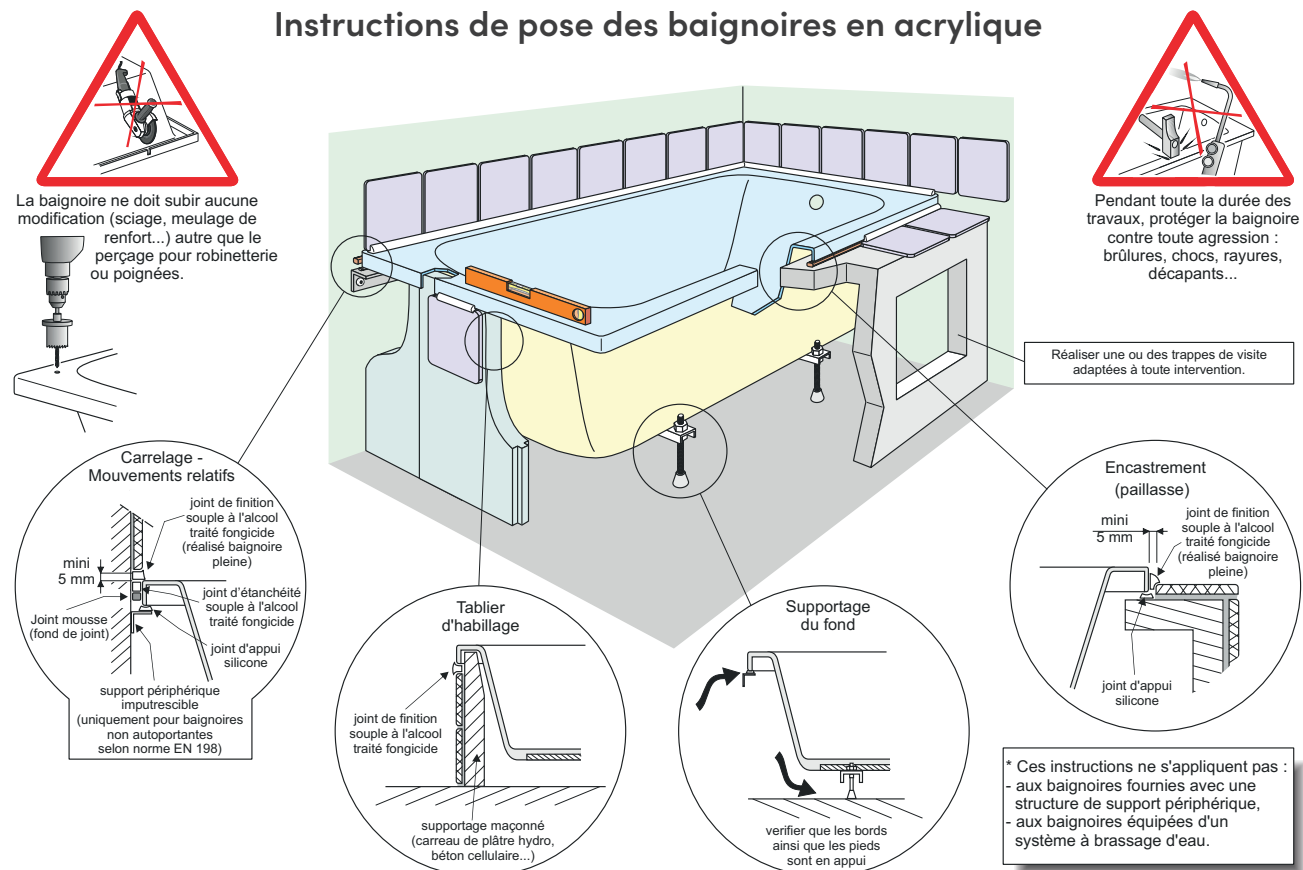
Réf.	Dimensions	Unité de vente	Prix H.T.	Éco-part. Bât. H.T.
199222	1 400 x 700 x 550 - 580 mm - 80 L - 150 L	1	535,62 €	1,50 €



VARIA

Réf.	Dimensions	Unité de vente	Prix H.T.	Éco-part. Bât. H.T.
199223	1 500 x 700 x 550 - 580 mm - 90 L - 160 L	1	535,62 €	1,50 €

Instructions de pose des baignoires en acrylique



DT 03-C-1/2

Conformément aux instructions publiées par l'Association Française des Industries de la Salle de Bains - 2012/07

- Ces instructions s'appliquent aux baignoires du type non autoportant (selon norme EN 198) fournies sans structure de support périphérique de sorte qu'elles nécessitent une installation sur support à réaliser par l'installateur.
- Ces instructions ne s'appliquent pas :
 - aux baignoires fournies avec un support complet d'installation pouvant être installées sans support périphérique additionnel,
 - aux baignoires équipées d'un système à brassage d'eau.

Dans tous les cas d'installation, il est nécessaire de supporter la baignoire sous son fond et sous sa périphérie.

- Le niveau des bords supérieurs de la baignoire doit être ajusté.
- En aucun cas, la baignoire ne doit subir de modification (sciage, découpe de renfort...) autre que le perçage pour le montage de la robinetterie ou des poignées (foret et scie cloche, perçage réalisé côté belle face).
- Protéger la baignoire pendant toute la durée des travaux contre toute agression (brûlure, choc, rayure, peinture, décapant...).

SUPPORTAGE DU FOND

- Le supportage du fond doit être assuré par le piétement fourni.

SUPPORTAGE PÉRIPHÉRIQUE

- Le supportage périphérique doit être réalisé sur tous les côtés de la baignoire ; il peut être assuré par :
 - bords côté cloisons : profilé imputrescible fixé au mur ou maçonnerie hydrofuge (carreau de plâtre hydro, béton cellulaire...). Il est nécessaire d'intercaler un joint d'appui silicone entre le support et la baignoire.
 - bords libres : maçonnerie hydrofuge (carreau de plâtre hydro, béton cellulaire...).

- Pour l'accès à la robinetterie et au vidage, il est nécessaire de réaliser une ou des trappes de visite adaptées à toute intervention. Il est nécessaire, après mise en place de la baignoire sur son supportage périphérique, que tous les pieds soient en contact avec le sol.

MOUVEMENTS RELATIFS

- Les bords de la baignoire ne doivent pas être en contact direct avec les cloisons.
- Un joint d'étanchéité souple à l'alcool traité fongicide (cordon de silicone ou bourrelet de compression...) doit être mis en place sur toutes les faces de la baignoire côté cloison.
- Il ne doit pas y avoir de blocage vertical ni latéral : tout scellement de la baignoire contre ou dans la (ou les) cloison(s) d'appui est à proscrire.

CARRELAGE

- Le revêtement mural et le revêtement de sol (encastrement paillasse) doivent être réalisés de manière à laisser un espace libre d'au moins 5 mm entre le bord de la baignoire et le revêtement (carrelage, marbre...).
- La liaison entre les revêtements et la baignoire doit être assurée par un joint souple de finition (silicone à l'alcool traité fongicide ou similaire), réalisé sans interruption, ceci après avoir préalablement rempli la baignoire d'eau.
- L'utilisation de ciment blanc pour assurer la liaison entre les revêtements et la baignoire est à proscrire.

TABLIER D'HABILLAGE EN MATÉRIAUX DE SYNTHÈSE

- Pour ce type d'habillage, se référer aux instructions fournies avec le tablier.

Conformément aux instructions publiées par l'Association Française des Industries de la Salle de Bains - 2012/07 - DT 03-C-2/2.



Isis NOUVEAU

GARANTIE
2 ANS



À noter :

- Réversible
- 1 face easycleaning
- Profilé ajustable jusqu'à 10 mm
- Cache profilé en ABS chromé
- Pivot auto-lift

À PARTIR DE 130 €*

CARACTÉRISTIQUES

PARE-BAIN

Le pare-bain Isis est pivotant et réversible. Il offre un verre transparent de 4 mm d'épaisseur, 80 cm de large et de 140 cm de haut. Il est doté d'un profilé chromé ajustable jusqu'à 10 mm et d'un cache profilé en ABS chromé.

Pour un nettoyage facile le pivot est auto-lift et le verre possède une face easycleaning.

Dimensions :
79 - 80 x 140 cm
Réf. 829438

* Éco-part. Bât. HT : 0,67 €.



Mako



À noter :

Convient à tous types d'installations

Panneau avec fixation aimantée

À PARTIR DE 169 €

CARACTÉRISTIQUES

Habillage pour baignoires nues et baignoires balnéo en panneau de particules surfacé mélaminé 19 mm.

Tablier autoportant

- Pas de châssis autoportant nécessaire pour la baignoire.

Dimensions

- Habillage universel, utilisable sur toutes les baignoires nues et balnéo (d'une hauteur de 52,5 cm à 53,5 cm, ou de 56,5 à 57,5 cm sous plage, sauf baignoires 170 x 70 cm).

- Multiples configurations pour répondre à toutes les contraintes d'aménagements, dont une version îlot.

Déclipsable

- 1 face aimantée amovible pour un accès facile sous la baignoire.

Pans droits

- S'intégrant dans toutes les salles de bains.

Finitions

- 8 finitions au choix.

Avantages matériaux

- Facile à transporter : livré en kit.
- Facile à installer.

LE STYLE ET LES COULEURS

BRILLANT



Blanc Alpin

MAT



Vert Eucalyptus



Gris Onyx



Argile



Bleu Nuit

BOIS



Chêne Arlington



Chêne Halifax Naturel



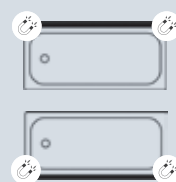
Chêne Halifax Miel

Articles	Prix H.T. à partir de	Éco-part. Bât. H.T.
Tablier frontal	174,07 €	0,66 €
Tablier d'angle	283,25 €	0,91 €
Tablier îlot	567,53 €	1,79 €

3 TYPES DE POSE

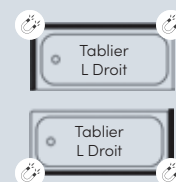
VERSION 1 FACE

- Pour baignoires 170 cm et 180 cm.



VERSION 2 FACES (livrée en deux parties)


- Pour baignoires 170 x 70 (sauf version hauteur 56,5-57,5 cm), 170 x 75 et 180 x 80 cm.



VERSION 4 FACES (livrée en deux parties)

Pour pose en îlot

- Pour baignoires 170 x 70 (sauf version hauteur 56,5-57,5 cm), 170 x 75 et 180 x 80 cm.



Woody

- Panneaux 16 mm en mélaminé blanc et lisse, bordé 4 chants.
- S'adapte à toutes les baignoires.
- 2 hauteurs : 520 ou 540 mm.



Woody hydrofuge

- Panneaux 16 mm en mélaminé hydrofuge blanc et lisse, bordé 4 chants.
- S'adapte à toutes les baignoires.
- Hauteur : 540 mm.

HABILLAGE 1 400 BLANC

Réf.	Dimensions	Unité de vente	Prix H.T.	Éco-part. Bât. H.T.
200369	L 1390 x H 520-530 mm	4	52,08 €	0,43 €
200393	L 1390 x H 540-550 mm	4	52,08 €	0,45 €

HABILLAGE 1 500 BLANC

Réf.	Dimensions	Unité de vente	Prix H.T.	Éco-part. Bât. H.T.
200377	L 1490 x H 520-530 mm	4	52,08 €	0,46 €
200394	L 1490 x H 540-550 mm	4	52,08 €	0,48 €

HABILLAGE 1 600 BLANC

Réf.	Dimensions	Unité de vente	Prix H.T.	Éco-part. Bât. H.T.
200385	L 1590 x H 520-530 mm	4	52,08 €	0,49 €
200395	L 1590 x H 540-550 mm	4	52,08 €	0,51 €

HABILLAGE 1 700 BLANC

Réf.	Dimensions	Unité de vente	Prix H.T.	Éco-part. Bât. H.T.
200389	L 1690 x H 520-530 mm	4	52,08 €	0,53 €
200396	L 1690 x H 540-550 mm	4	52,08 €	0,55 €

HABILLAGE 1 800 BLANC

Réf.	Dimensions	Unité de vente	Prix H.T.	Éco-part. Bât. H.T.
233077	L 1790 x H 520-530 mm	4	60,41 €	0,55 €
233078	L 1790 x H 540-550 mm	4	60,41 €	0,58 €

RETOUR 700 BLANC

Réf.	Dimensions	Unité de vente	Prix H.T.	Éco-part. Bât. H.T.
200390	L 670 x H 520-530 mm	4	30,38 €	0,21 €
200397	L 670 x H 540-550 mm	4	30,38 €	0,22 €

RETOUR 750 BLANC

Réf.	Dimensions	Unité de vente	Prix H.T.	Éco-part. Bât. H.T.
200391	L 730 x H 520-530 mm	4	30,38 €	0,23 €
200398	L 730 x H 540-550 mm	4	30,38 €	0,24 €

RETOUR 800 BLANC

Réf.	Dimensions	Unité de vente	Prix H.T.	Éco-part. Bât. H.T.
233079	L 770 x H 520-530 mm	4	35,21 €	0,24 €
233080	L 770 x H 540-550 mm	4	35,21 €	0,25 €



HABILLAGE HYDROFUGE 1 400 BLANC

Réf.	Dimensions	Unité de vente	Prix H.T.	Éco-part. Bât. H.T.
233081	L 1390 x H 540-550 mm	4	60,04 €	0,45 €

HABILLAGE HYDROFUGE 1 500 BLANC

Réf.	Dimensions	Unité de vente	Prix H.T.	Éco-part. Bât. H.T.
233082	L 1490 x H 540-550 mm	4	60,04 €	0,48 €

HABILLAGE HYDROFUGE 1 600 BLANC

Réf.	Dimensions	Unité de vente	Prix H.T.	Éco-part. Bât. H.T.
233083	L 1590 x H 540-550 mm	4	60,04 €	0,51 €

HABILLAGE HYDROFUGE 1 700 BLANC

Réf.	Dimensions	Unité de vente	Prix H.T.	Éco-part. Bât. H.T.
233084	L 1690 x H 540-550 mm	4	60,04 €	0,53 €

HABILLAGE HYDROFUGE 1 800 BLANC

Réf.	Dimensions	Unité de vente	Prix H.T.	Éco-part. Bât. H.T.
233085	L 1790 x H 540-550 mm	4	63,86 €	0,58 €

RETOUR HYDROFUGE 700 BLANC

Réf.	Dimensions	Unité de vente	Prix H.T.	Éco-part. Bât. H.T.
233087	L 670 x H 540-550 mm	4	34,97 €	0,22 €

RETOUR HYDROFUGE 750 BLANC

Réf.	Dimensions	Unité de vente	Prix H.T.	Éco-part. Bât. H.T.
233088	L 730 x H 540-550 mm	4	34,97 €	0,24 €

RETOUR HYDROFUGE 800 BLANC

Réf.	Dimensions	Unité de vente	Prix H.T.	Éco-part. Bât. H.T.
233089	L 770 x H 540-550 mm	4	34,97 €	0,25 €



Receveurs Doria NOUVEAU

Extra-plat
et durable



À noter :

Recoupable

Antidérapant

Conforme à la norme
zéro ressaut

Contient + de 75 %
de matière recyclée

Léger



* Compatible avec les nattes d'étanchéité WEDI

CARACTÉRISTIQUES

- Receveur extra-plat, rigide et discrètement texturé, en Bioplax®, matériau plus responsable contenant plus de 75 % de matière recyclée.
- Adhérence optimale grâce à sa surface antidérapante (PN18).
- Recoupable sur les 4 côtés pour s'intégrer parfaitement dans votre pièce.
- Coloris blanc mat.
- Facile à transporter : léger.
- Facile à installer : fond plat.
- 7 dimensions au choix, format carré ou rectangulaire.
- 3 types de pose* : à encastrer, à poser ou à surélever. (À installer conformément au Document Technique Unifié, voir page 63).

*Pieds, vidage et bonde non fournis.

MATÉRIAU INNOVANT, LÉGER ET PLUS RESPONSABLE



- **Bi-matière** : composé d'une plaque d'acrylique avec renfort ABS.
- **Issu de plus de 75 % de matière recyclée** et recyclable dans le process de fabrication. Les chutes de production sont également valorisées.
- **Esthétique** : design contemporain.
- **Confortable** : toucher agréable, pas de sensation de froid à l'utilisation.
- **Stable** : matériau robuste.
- **Durable** : finition résistante aux U.V.
- **Facile d'entretien** : surface acrylique.

LE STYLE ET LES COULEURS

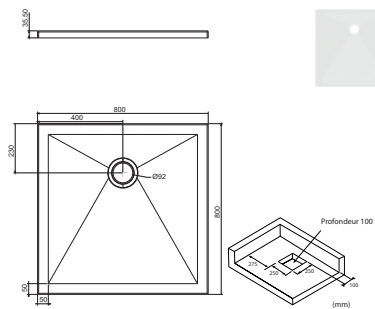
MAT



Blanc

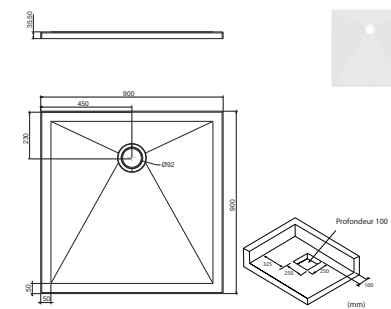
carré

800 x 800 x 36 mm



Réf.	Prix H.T.	Éco-part. Bât. H.T.
253701	265,00 €	0,54 €
Nombre de pieds minimum conseillé : 6		

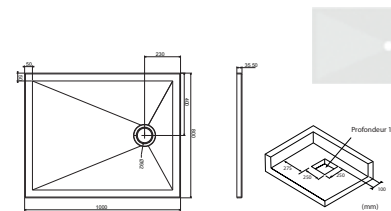
900 x 900 x 36 mm



Réf.	Prix H.T.	Éco-part. Bât. H.T.
253702	305,00 €	0,68 €
Nombre de pieds minimum conseillé : 8		

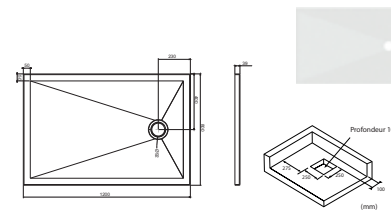
rectangle

1000 x 800 x 36 mm



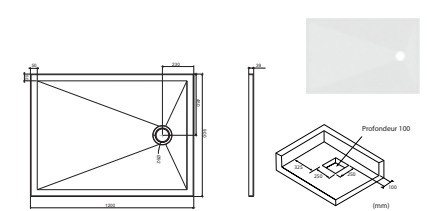
Réf.	Prix H.T.	Éco-part. Bât. H.T.
253703	315,00 €	0,68 €
Nombre de pieds minimum conseillé : 9		

1200 x 800 x 39 mm



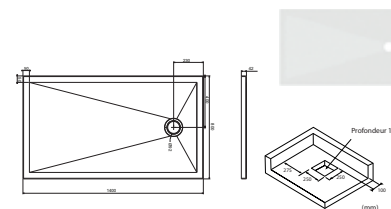
Réf.	Prix H.T.	Éco-part. Bât. H.T.
253704	365,00 €	0,86 €
Nombre de pieds minimum conseillé : 11		

1200 x 900 x 39 mm



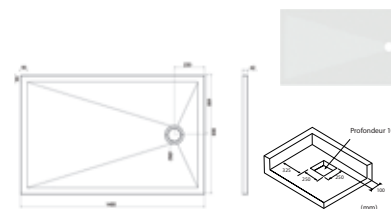
Réf.	Prix H.T.	Éco-part. Bât. H.T.
253705	405,00 €	0,91 €
Nombre de pieds minimum conseillé : 11		

1400 x 800 x 42 mm



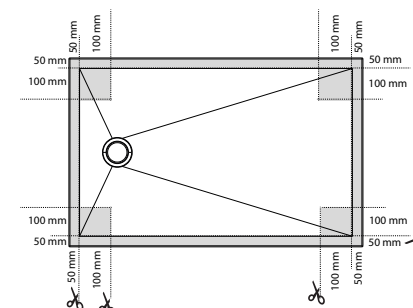
Réf.	Prix H.T.	Éco-part. Bât. H.T.
253706	415,00 €	1,03 €
Nombre de pieds minimum conseillé : 14		

1400 x 900 x 42 mm



Réf.	Prix H.T.	Éco-part. Bât. H.T.
253707	465,00 €	1,08 €
Nombre de pieds minimum conseillé : 14		

ZONE DE DÉCOUPE



Découvrez Doria



en vidéo

Receveurs Kontakt

Un style épuré et intemporel



À noter :

Produit zéro ressaut

Recoupable, idéal pour rénovation

Antidérapant

POLYBÉTON

GARANTIE 5 ANS

PN18



RECEVEURS KONTACT

CARACTÉRISTIQUES

- Couleur mate au choix : blanc ou noir.
- Receveur extra-plat en polybéton, matériau durable et résistant.
- 3 types de pose* : à encastrer, à poser ou à surélever (à installer conformément au Document Technique Unifié, voir page 62).
- Adhérence optimale grâce à sa surface antidérapante (PN18).
- Receveur recoupable pour s'intégrer parfaitement dans votre pièce.
- 11 dimensions au choix, format carré ou rectangulaire.
- En option : bords assortis **NOUVEAU** et kits de réparation.

* Pieds, vidage et bonde non fournis. Vidage rapide conseillé.

MATÉRIAU DE SYNTHÈSE

- **Esthétique** : design épuré.
- **Confortable** : toucher doux agréable, pas de sensation de froid à l'utilisation.
- **Stable** : matériau polybéton robuste.
- **Durable** : finition résistante aux UV.

LE STYLE ET LES COULEURS

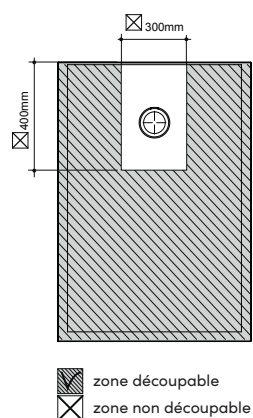
MAT



Blanc

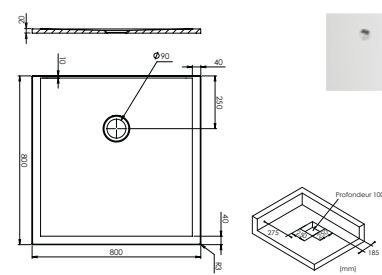


Noir



carré

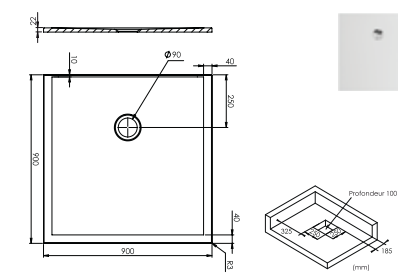
800 x 800 x 20 mm



Col.	Réf.	Prix H.T.	Éco-part. Bât. H.T.
Blanc mat	827135	300,87 €	1,04 €
Noir mat	828487	328,49 €	

Nombre de pieds minimum conseillé : 5

900 x 900 x 22 mm

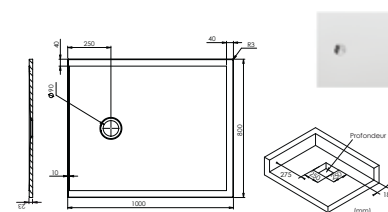


Col.	Réf.	Prix H.T.	Éco-part. Bât. H.T.
Blanc mat	827136	347,16 €	1,30 €
Noir mat	828488	379,03 €	

Nombre de pieds minimum conseillé : 5

rectangle

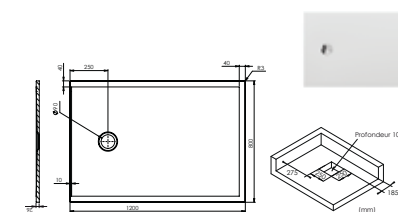
1000 x 800 x 23 mm – Bonde en-tête



Col.	Réf.	Prix H.T.	Éco-part. Bât. H.T.
Blanc mat	827137	358,73 €	1,48 €
Noir mat	828489	393,18 €	

Nombre de pieds minimum conseillé : 5

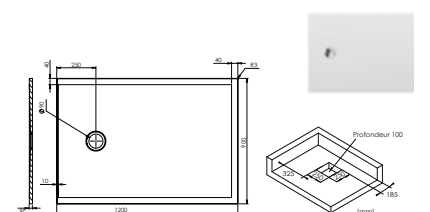
1200 x 800 x 26 mm – Bonde en-tête



Col.	Réf.	Prix H.T.	Éco-part. Bât. H.T.
Blanc mat	827138	416,59 €	1,96 €
Noir mat	828490	453,83 €	

Nombre de pieds minimum conseillé : 5

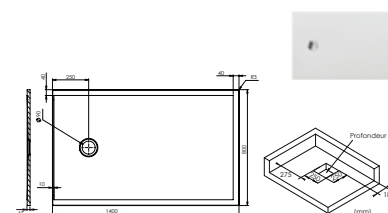
1200 x 900 x 26 mm – Bonde en-tête



Col.	Réf.	Prix H.T.	Éco-part. Bât. H.T.
Blanc mat	827139	462,88 €	2,21 €
Noir mat	828491	504,36 €	

Nombre de pieds minimum conseillé : 5

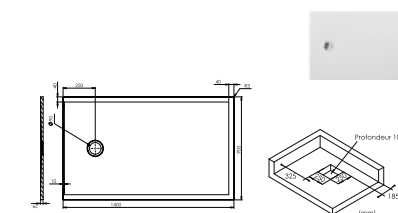
1400 x 800 x 29 mm – Bonde en-tête



Col.	Réf.	Prix H.T.	Éco-part. Bât. H.T.
Blanc mat	827140	474,45 €	2,52 €
Noir mat	828492	520,54 €	

Nombre de pieds minimum conseillé : 5

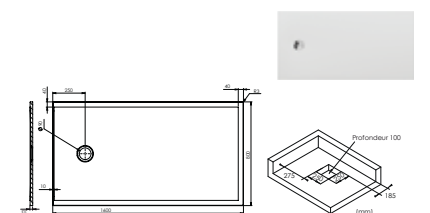
1400 x 900 x 29 mm – Bonde en-tête



Col.	Réf.	Prix H.T.	Éco-part. Bât. H.T.
Blanc mat	827141	532,31 €	2,84 €
Noir mat	828493	585,22 €	

Nombre de pieds minimum conseillé : 7

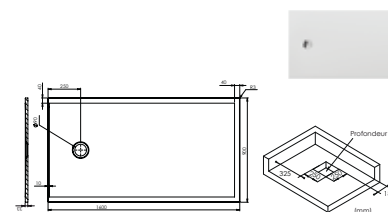
1600 x 800 x 33 mm – Bonde en-tête



Col.	Réf.	Prix H.T.	Éco-part. Bât. H.T.
Blanc mat	827142	555,46 €	3,14 €
Noir mat	828494	611,50 €	

Nombre de pieds minimum conseillé : 7

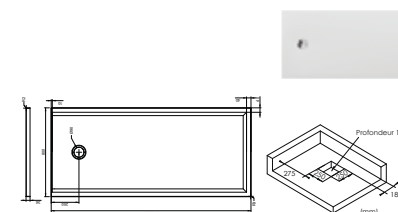
1600 x 900 x 33 mm – Bonde en-tête



Col.	Réf.	Prix H.T.	Éco-part. Bât. H.T.
Blanc mat	827143	567,03 €	3,53 €
Noir mat	828495	621,61 €	

Nombre de pieds minimum conseillé : 7

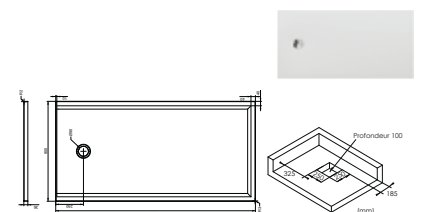
1800 x 800 x 36 mm – Bonde en-tête



Col.	Réf.	Prix H.T.	Éco-part. Bât. H.T.
Blanc mat	829130	638,78 €	3,97 €
Noir mat	829132	703,23 €	

Nombre de pieds minimum conseillé : 7

1800 x 900 x 36 mm – Bonde en-tête



Col.	Réf.	Prix H.T.	Éco-part. Bât. H.T.
Blanc mat	829131	652,09 €	4,47 €
Noir mat	829133	714,85 €	

Nombre de pieds minimum conseillé : 7

RECEVEURS KONTACT

Receveurs Atika NOUVEAU *Élégance minérale, douceur du toucher*



À noter :

- Antidérapant
- Résistant aux UV
- Surface texturée

POLYBÉTON

GARANTIE
5 ANS

PN24



CARACTÉRISTIQUES

- Receveur extra-plat en polybéton, matériau durable et résistant.
- Surface homogène à la texture fine et réaliste. Adhérence optimale pour plus de sécurité, grâce à sa surface en relief antidérapante (PN24).
- Recoupable sur 3 côtés.
- Cache-bonde assorti, discret et esthétique.
- Couleur mate au choix : blanc ou noir.
- 7 dimensions au choix, carré ou rectangulaire.
- Kits de réparation disponibles en option (blanc réf. 829381, noir réf. 829382).
- 3 types de pose* : à encastrer, à poser ou à surélever. (À installer conformément au Document Technique Unifié, voir page 62).

*Pieds, vidage et bonde non fournis.

MATÉRIAU DE SYNTHÈSE

- **Esthétique** : lignes épurées, aspect naturel effet pierre.
- **Confortable** : toucher agréable, pas de sensation de froid à l'utilisation.
- **Stable** : matériau robuste.
- **Durable** : finition résistante aux U.V.

LE STYLE ET LES COULEURS

M A T



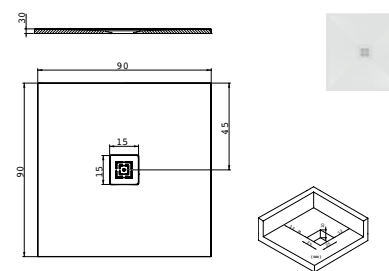
Blanc



Noir

carré

900 x 900 x 30 mm

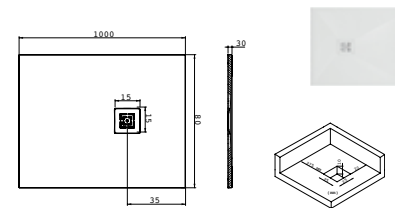


Col.	Réf.	Prix H.T.	Éco-part. Bât. H.T.
Blanc mat	829367	401,75 €	1,99 €
Noir mat	829374		

Nombre de pieds minimum conseillé : 5

rectangle

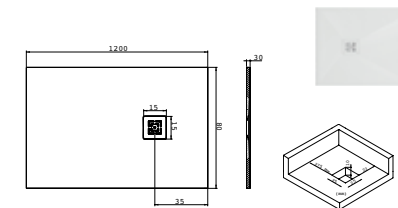
1000 x 800 x 30 mm



Col.	Réf.	Prix H.T.	Éco-part. Bât. H.T.
Blanc mat	829368	428,52 €	1,96 €
Noir mat	829375		

Nombre de pieds minimum conseillé : 5

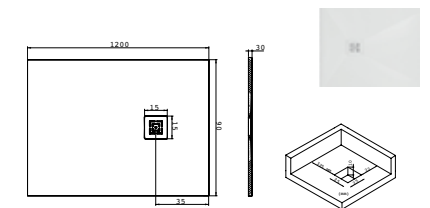
1200 x 800 x 30 mm



Col.	Réf.	Prix H.T.	Éco-part. Bât. H.T.
Blanc mat	829369	468,72 €	2,35 €
Noir mat	829376		

Nombre de pieds minimum conseillé : 5

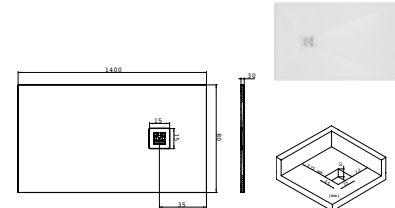
1200 x 900 x 30 mm



Col.	Réf.	Prix H.T.	Éco-part. Bât. H.T.
Blanc mat	829370	535,68 €	2,65 €
Noir mat	829377		

Nombre de pieds minimum conseillé : 5

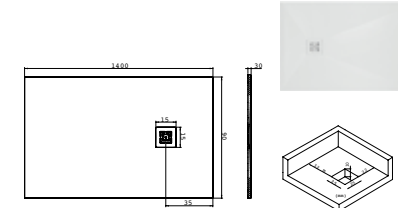
1400 x 800 x 30 mm



Col.	Réf.	Prix H.T.	Éco-part. Bât. H.T.
Blanc mat	829371	535,68 €	2,62 €
Noir mat	829378		

Nombre de pieds minimum conseillé : 5

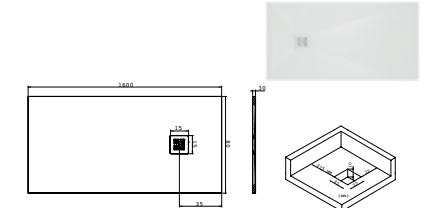
1400 x 900 x 30 mm



Col.	Réf.	Prix H.T.	Éco-part. Bât. H.T.
Blanc mat	829372	575,85 €	2,94 €
Noir mat	829379		

Nombre de pieds minimum conseillé : 7

1600 x 800 x 30 mm



Col.	Réf.	Prix H.T.	Éco-part. Bât. H.T.
Blanc mat	829373	615,75 €	2,99 €
Noir mat	829380		

Nombre de pieds minimum conseillé : 7

Receveurs Préfixe

Des formes élégantes et contemporaines



POLYBÉTON

GARANTIE 5 ANS

PN6

RECEVEURS PRÉFIXE

CARACTÉRISTIQUES

- Coloris blanc brillant.
- Receveur extra-plat en polybéton : 40 mm de hauteur.
- Gamme large : 3 formes, 14 modèles.
- 3 types de pose : à encastrer, à poser ou à surélever (à installer conformément au Document Technique Unifié, voir page 62).

* Pieds, vidage et bonde non fournis. Vidage rapide conseillé.

MATÉRIAU DE SYNTHÈSE

- **Esthétique** : design épuré.
- **Confortable** : pas de sensation de froid à l'utilisation.
- **Stable** : matériau polybéton robuste.
- **Durable** : finition résistante aux UV.
- **Facile d'entretien** : surface non poreuse.

LE STYLE ET LES COULEURS

BRILLANT



Blanc

carré

800 x 800 x 40 mm			900 x 900 x 40 mm			1000 x 1000 x 40 mm		
Réf.	Prix H.T.	Éco-part. Bât. H.T.	Réf.	Prix H.T.	Éco-part. Bât. H.T.	Réf.	Prix H.T.	Éco-part. Bât. H.T.
814053	272,35 €	1,34 €	814054	315,35 €	1,60 €	820890	397,05 €	1,85 €
Nombre de pieds minimum conseillé : 5			Nombre de pieds minimum conseillé : 5			Nombre de pieds minimum conseillé : 5		

rectangle

1000 x 800 x 40 mm – Bonde centrée			1200 x 800 x 40 mm – Bonde centrée			1200 x 900 x 40 mm – Bonde centrée		
Réf.	Prix H.T.	Éco-part. Bât. H.T.	Réf.	Prix H.T.	Éco-part. Bât. H.T.	Réf.	Prix H.T.	Éco-part. Bât. H.T.
814050	321,09 €	1,57 €	814051	379,86 €	1,88 €	820889	434,32 €	2,10 €
Nombre de pieds minimum conseillé : 5			Nombre de pieds minimum conseillé : 5			Nombre de pieds minimum conseillé : 5		

1400 x 800 x 40 mm – Bonde centrée		1400 x 900 x 40 mm – Bonde centrée		1600 x 900 x 40 mm – Bonde centrée		1200 x 900 x 40 mm – Bonde en-tête		
Réf.	Prix H.T.	Éco-part. Bât. H.T.	Réf.	Prix H.T.	Éco-part. Bât. H.T.	Réf.	Prix H.T.	Éco-part. Bât. H.T.
814052	420,00 €	2,19 €	820887	483,06 €	2,32 €	820886	516,20 €	2,47 €
Nombre de pieds minimum conseillé : 5		Nombre de pieds minimum conseillé : 7		Nombre de pieds minimum conseillé : 7		Nombre de pieds minimum conseillé : 5		

1400 x 800 x 40 mm – Bonde en-tête		1400 x 900 x 40 mm – Bonde en-tête		1600 x 900 x 40 mm – Bonde en-tête		1800 x 900 x 40 mm – Bonde en-tête		
Réf.	Prix H.T.	Éco-part. Bât. H.T.	Réf.	Prix H.T.	Éco-part. Bât. H.T.	Réf.	Prix H.T.	Éco-part. Bât. H.T.
825357	420,00 €	2,19 €	825358	483,06 €	2,31 €	825359	516,20 €	2,45 €
Nombre de pieds minimum conseillé : 5		Nombre de pieds minimum conseillé : 7		Nombre de pieds minimum conseillé : 7		Nombre de pieds minimum conseillé : 7		

RECEVEURS PRÉFIXE

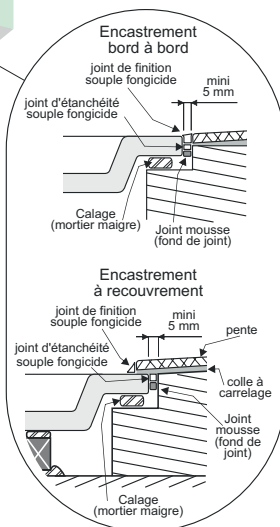
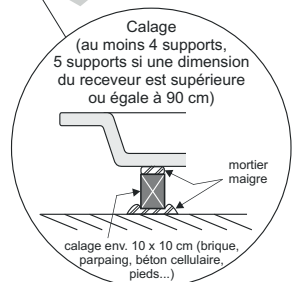
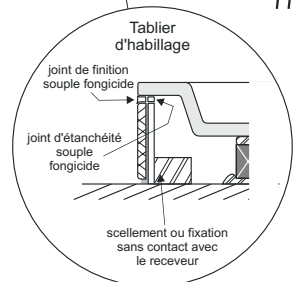
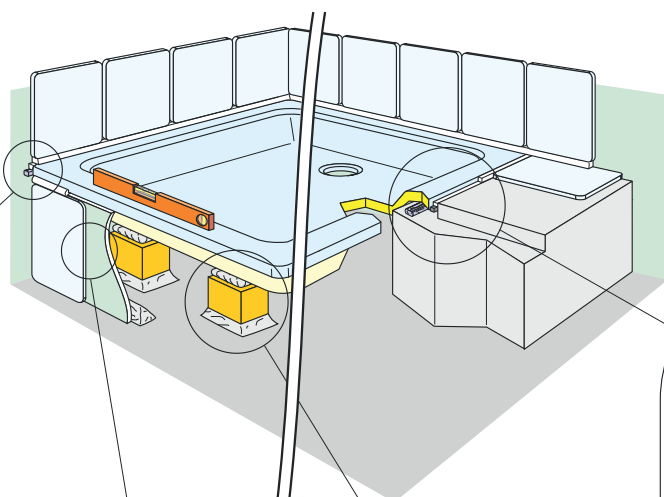
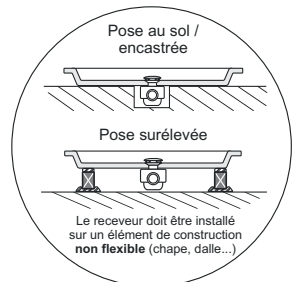
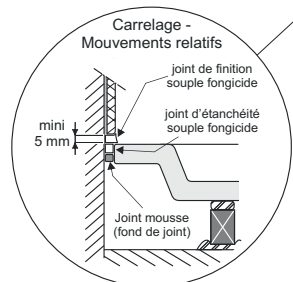
Instructions de pose des receveurs de douche À ENCASTRER EN BÉTON DE SYNTHÈSE



Le receveur ne doit subir aucune modification (sciage, meulage de renfort...) autre que celles prévues par le fabricant.



Le contact direct de plâtre ou de colle pour plaques ou carreaux de plâtre avec la sous-face du receveur est interdit. Il ne doit pas y avoir de blocage vertical ni latéral du receveur.



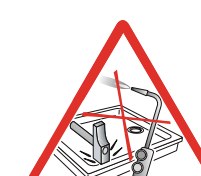
DT 12 - A - 1/2

Conformément aux instructions publiées par l'Association Française des Industries de la Salle de Bains - 2011/04

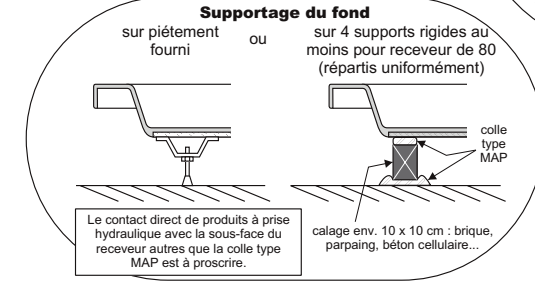
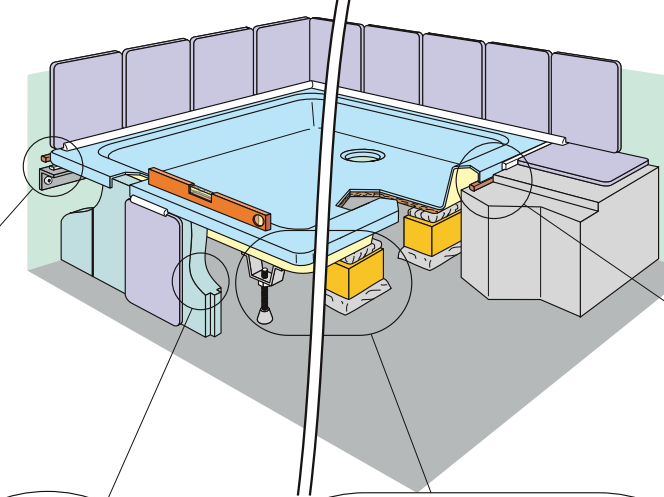
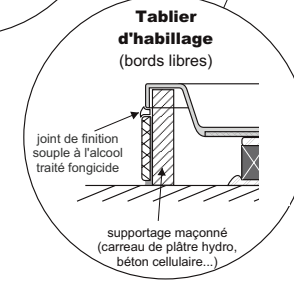
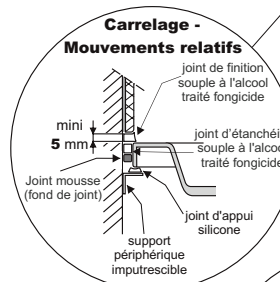
Instructions de pose des receveurs de douche EN ACRYLIQUE



Le receveur ne doit subir aucune modification (sciage, meulage de renfort...)



Pendant toute la durée des travaux, protéger le receveur contre toute agression : brûlures, chocs, rayures, décapsants...



DT 02-B-1/2

Conformément aux instructions publiées par le Syndicat Français des Industries de la Douche et de la Baignoire - 2002/07

CALAGE DU RECEVEUR

- Lorsqu'un calage du fond du receveur est nécessaire, celui-ci doit être assuré au minimum par 4 supports rigides ayant chacun une surface d'appui d'environ 10 x 10 cm, à répartir uniformément sous le fond du receveur. Si l'une des dimensions du receveur est supérieure ou égale à 90 cm, le nombre de supports doit être de 5 au minimum.
- Ces supports doivent être scellés sur la chape/dalle ou sur tout autre élément de construction non flexible.
- Le contact direct de plâtre ou de colle pour plaques ou carreaux de plâtre avec la sous face du receveur est interdit. Utiliser exclusivement un mortier maigre.
- Le receveur ne doit subir aucune modification (sciage, meulage de renfort...) autre que celles prévues par le fabricant.
- Ajuster le niveau des bords du receveur lors du calage.

ENCASTREMENT

- Lorsque le receveur est supporté par ses bords extérieurs, le calage de ceux-ci est à réaliser avec un mortier maigre.
- L'encastrement doit être réalisé de manière à laisser un espace libre d'au moins 5 mm entre le bord du receveur et le support.

MOUVEMENTS RELATIFS

- Les bords du receveur ne doivent pas être en contact direct avec les cloisons environnantes.

- Un joint d'étanchéité souple fongicide doit être mis en place entre les bords du receveur et les cloisons. La pose préalable d'un fond de joint mousse est recommandée.
- Il ne doit pas y avoir de blocage vertical ni latéral du receveur.
- Tout scellement du receveur contre, ou dans les cloisons, est interdit.

CARRELAGE

- Le revêtement mural ou le revêtement de sol, dans le cas d'un encastrement bord à bord, doit être posé de manière à laisser un espace libre d'au moins 5 mm entre le bord du receveur et le revêtement (carrelage, marbre...).
- La liaison entre le revêtement et le receveur est assurée par un joint de finition souple fongicide réalisé sans interruption.
- L'utilisation de ciment blanc pour assurer la liaison entre le revêtement et le receveur est interdite.

TABLIER D'HABILLAGE

- Lorsqu'il est nécessaire, le tablier d'habillage, sa fixation ou son scellement ne doivent pas être en contact avec le receveur.
- Il est indispensable d'intercaler un joint d'étanchéité souple fongicide entre le tablier et le bord du receveur.

Conformément aux instructions publiées par l'Association Française des Industries de la Salle de Bains - 2011/04 DT 12 - A - 2/2.

- Dans tous les cas d'installation, il est nécessaire de supporter le receveur sous son fond et sous sa périphérie.
- Le niveau des bords supérieurs du receveur doit être ajusté.
- En aucun cas, le receveur ne doit subir de modification (sciage, découpe de renfort...).
- Protéger le receveur pendant toute la durée des travaux contre toute agression (brûlure, choc, rayure, peinture, décapsant...).

SUPPORTAGE DU FOND

- Le supportage du fond doit être assuré :
 - soit par le piétement fourni ;
 - soit, au minimum, par 4 supports rigides (brique, parpaing, béton cellulaire) pour un receveur de 80 x 80 et plus pour un receveur de dimension supérieure, ayant chacun une surface d'appui d'environ 10 x 10 cm à répartir uniformément, solidarisés au receveur et scellés sur la chape/dalle.
- Le contact direct de produit à prise hydraulique avec la sous face du receveur autre que colle type MAP est à proscrire.

SUPPORTAGE PÉRIPHÉRIQUE

- Le supportage périphérique doit être réalisé sur tous les côtés du receveur ; il peut être assuré par :
 - bords côté cloisons : profilé imputrescible fixé au mur ou maçonnerie hydrofuge (carreau de plâtre hydro, béton cellulaire...). Il est nécessaire d'intercaler un joint d'appui silicone entre le support et le receveur ;
 - bords libres : maçonnerie hydrofuge (carreau de plâtre hydro, béton cellulaire...).

MOUVEMENTS RELATIFS

- Les bords du receveur ne doivent pas être en contact direct avec les cloisons.
- Un joint d'étanchéité souple à l'alcool traité fongicide doit être mis en place sur toutes les faces du receveur côté cloison.
- Il ne doit pas y avoir de blocage vertical ni latéral : tout scellement du receveur contre ou dans la (ou les) cloison(s) d'appui est à proscrire.

CARRELAGE

- Le revêtement mural et le revêtement de sol (encastrement paillasse) doivent être réalisés de manière à laisser un espace libre d'au moins 5 mm entre le bord du receveur et le revêtement (carrelage, marbre...).
- La liaison entre les revêtements et le receveur doit être assurée par un réalisé sans interruption.
- L'utilisation de ciment blanc pour assurer la liaison entre les revêtements et le receveur est à proscrire.

TABLIER D'HABILLAGE EN MATERIAUX DE SYNTHÈSE

- Pour ce type d'habillage, se référer aux instructions fournies avec le tablier.

Conformément aux instructions publiées par le Syndicat Français des Industries de la Douche et de la Baignoire - 2002/07 DT 02-B-2/2.

Jusqu'à
90 combinaisons
possibles!

GARANTIE
2 ANS



À noter :

- Personnalisable
- Barre de renfort recoupable
- Verre 8 mm
- Ajustement mural 20 mm

1

4 DIMENSIONS AU CHOIX

Déterminez la dimension de votre walk in, pour l'adapter ensuite à votre style et à la configuration de votre pièce.

• DIMENSIONS (MM)


| 900 | 1200 | 1400 | 1600* |

* Non disponible en verre ondulé.

2

4 TYPES DE VERRE AU CHOIX

Gris, opaque ou ondulé pour une ambiance moderne, intimiste ou design, ou transparent pour une touche de légèreté et de lumière. Chaque verre est doté d'une face easyclean.



Verre transparent



Verre opaque



Verre gris



Verre ondulé

3

6 FINITIONS AU CHOIX

6 couleurs de profilés et de barres de renfort, en aluminium, pour s'adapter à votre style.



Chrome brillant



Chrome mat



Noir mat



Blanc mat

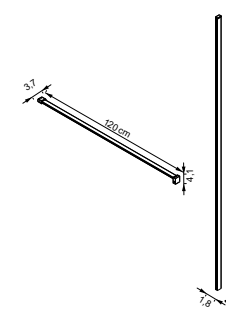


Gun métal



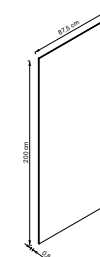
Or brossé

Profilé et barre de renfort



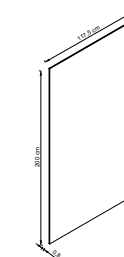
Profilé 2 000 mm et barre de renfort 1 200 mm recoupable			
Col.	Réf.	Prix H.T.	Éco-part. Bât. H.T.
Chrome brillant	829458	140,40 €	0,09 €
Chrome mat	829459	140,40 €	0,09 €
Noir mat	829460	140,40 €	0,09 €
Blanc mat	829461	140,40 €	0,09 €
Gun metal	829462	140,40 €	0,09 €
Or brossé	829463	140,40 €	0,09 €

Walk-in 900 x 2 000 mm



880-900 x 2 000 mm			
Col.	Réf.	Prix H.T.	Éco-part. Bât. H.T.
Verre transparent	829443	190,90 €	1,94 €
Verre opaque	829447	231,32 €	1,94 €
Verre gris	829451	231,32 €	1,94 €
Verre ondulé	829455	261,61 €	1,94 €

Walk-in 1 200 x 2 000 mm



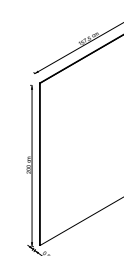
1180 - 1200 x 2 000 mm			
Col.	Réf.	Prix H.T.	Éco-part. Bât. H.T.
Verre transparent	829444	261,62 €	2,62 €
Verre opaque	829448	312,12 €	2,62 €
Verre gris	829452	312,12 €	2,62 €
Verre ondulé	829456	342,42 €	2,62 €

Walk-in 1 400 x 2 000 mm



1380 - 1400 x 2 000 mm			
Col.	Réf.	Prix H.T.	Éco-part. Bât. H.T.
Verre transparent	829445	291,92 €	3,08 €
Verre opaque	829449	352,53 €	3,08 €
Verre gris	829453	352,52 €	3,08 €
Verre ondulé	829457	382,82 €	3,08 €

Walk-in 1 600 x 2 000 mm



1580 - 1600 x 2 000 mm			
Col.	Réf.	Prix H.T.	Éco-part. Bât. H.T.
Verre transparent	829446	352,53 €	3,53 €
Verre opaque	829450	392,93 €	3,53 €
Verre gris	829454	392,92 €	3,53 €
Verre ondulé	-	-	-

Laja

Porte pivotante

- 1 porte de douche pivotante.
- Accès frontal.
- Épaisseur du verre : 6 mm.
- Traitement anticalcaire 1 face.
- Fermeture magnétique.
- Profilés en aluminium chromé.
- Profilé mural ajustable de 25 mm.
- Possibilité d'adapter ce modèle avec la paroi fixe LAJA, nécessite dès lors la barre de renfort réf. 821360.
- Réversible.



GARANTIE 2 ANS ANTI CALCAIRE

Dimensions	Profilé	Réf.	Prix H.T.	Éco-part. Bât. H.T.
76 - 81 x 200 cm	Chrome Brillant	828551	394,31 €	1,32 €
86 - 91 x 200 cm	Chrome Brillant	828554	415,12 €	1,48 €

Laja

Porte pivotante extensible

- 1 porte de douche pivotante extensible.
- Accès frontal.
- Épaisseur du verre : 6 mm.
- Traitement anticalcaire 1 face.
- Fermeture magnétique.
- Réglage de l'extensibilité de 10 cm par les profilés horizontaux.
- Profilés en aluminium chromé.
- Possibilité d'adapter ce modèle avec la paroi fixe LAJA, nécessite dès lors la barre de renfort réf. 821360.
- Réversible.



GARANTIE 2 ANS ANTI CALCAIRE

Dimensions	Profilé	Réf.	Prix H.T.	Éco-part. Bât. H.T.
68 - 81 x 200 cm	Chrome Brillant	828572	425,53 €	1,51 €
78 - 91 x 200 cm	Chrome Brillant	828575	456,74 €	1,68 €
87 - 100 x 200 cm	Chrome Brillant	828578	477,55 €	1,83 €
97 - 110 x 200 cm	Chrome Brillant	828581	498,35 €	1,97 €

Laja

Porte coulissante

- 1 porte de douche coulissante.
- Accès frontal.
- Épaisseur du verre : 6 mm.
- Traitement anticalcaire 1 face.
- Fermeture magnétique.
- Profilés en aluminium chromé.
- Profilé mural ajustable de 25 mm.
- Possibilité d'adapter ce modèle avec la paroi fixe LAJA, nécessite dès lors la barre de renfort réf. 821360.
- Réversible.



GARANTIE 2 ANS ANTI CALCAIRE

Dimensions	Profilé	Réf.	Prix H.T.	Éco-part. Bât. H.T.
116 - 121 x 200 cm	Chrome Brillant	828563	487,95 €	2,15 €
136 - 141 x 200 cm	Chrome Brillant	828569	550,37 €	2,50 €

Laja

Paroi fixe

- 1 paroi fixe pour installation avec une porte LAJA.
- Compatible avec tous les modèles de porte LAJA.
- Épaisseur du verre : 6 mm.
- Traitement anticalcaire 1 face.
- Profilés en aluminium chromé.
- Profilé mural ajustable de 25 mm.
- Réversible.



GARANTIE 2 ANS ANTI CALCAIRE

Dimensions	Profilé	Réf.	Prix H.T.	Éco-part. Bât. H.T.
76,5 - 79 x 200 cm	Chrome Brillant	828584	321,48 €	1,42 €
86,5 - 89 x 200 cm	Chrome Brillant	828587	342,29 €	1,58 €
116,5 - 120 x 200 cm	Chrome Brillant	828590	404,72 €	2,09 €

Liberty



À noter :
Bon rapport
Qualité/Prix



Exel 19H+



À noter :
Meuble hydrofuge
Épaisseur 19 mm
Résistance
mécanique accrue



MEUBLES SOUS-ÉVIER, À MONTER SOI-MÊME

- Portes et côtés épaisseur 16 mm, mélaminé blanc, bordés 4 chants.
- Bandeau épaisseur 16 mm, mélaminé blanc, bordé 2 longueurs.
- Plinthe épaisseur 16 mm, mélaminé blanc, bordée 1 longueur.
- Fond et plancher épaisseur 16 mm, mélaminé blanc, bordés 1 longueur.
- Étagère épaisseur 16 mm, mélaminé blanc, bordée 2 longueurs.

MEUBLE LIBERTY Dimensions : H820 x P586 mm

Réf.	Largeurs	Nombre de portes	Unité de vente	Prix H.T.	Éco-mobilier H.T.
200183	800 mm	2	1	147,79 €	1,83 €
200199	900 mm	2	1	150,11 €	1,83 €
200208	1000 mm	2	1	153,47 €	1,83 €
200214	1200 mm	2	1	156,82 €	2,62 €
200230	1200 mm	3	1	159,05 €	2,62 €
200250	1400 mm	3	1	215,46 €	2,62 €

CARACTÉRISTIQUES

- Blanc.
- Dimensions : hauteur avec vérins 820 mm, hauteur sans vérins : 810 mm, profondeur hors tout 586 mm, profondeur interne utile : 406 mm, hauteur du fond utile 240 mm, vide sanitaire 147 mm, hauteur des portes : 600 mm, hauteur totale (meuble + évier) : 850 mm.
- Assemblage par vis auto-tourillonante.
- L'étagère (330 x 390, épaisseur 16 mm) se fixe dans le côté par 2 tourillons et repose à l'arrière sur un taquet acier.
- Stabilisation et réglage, 4 ou 5 vérins, hauteur maximum de réglage : 15 mm.

- Charnières invisibles à rappel par ressorts à lamelles, ouverture à 90° métalliques, zinguées, 3 réglages.
- Bouton PVC blanc, fixation par vis.
- Évier non fourni.



OPTION
POUBELLE À TRI SÉLECTIF

- Blanc.
- 2 bacs à extraction frontale de 7,5 litres chacun.

Réf.	Dimensions	Prix H.T.	Éco-mobilier H.T.
200008	230 x 360 x 380 mm	88,06 €	0,33 €



MEUBLES SOUS-ÉVIER, À MONTER SOI-MÊME

- Portes et côtés épaisseur 19 mm, mélaminé blanc hydrofuge, bordés 4 chants.
- Bandeau de façade à fixer sur renfort de bandeau, épaisseur 19 mm, mélaminé blanc hydrofuge, bordés 4 chants.
- 1/2 étagère épaisseur 19 mm, mélaminé blanc hydrofuge, bordée 2 longueurs.
- Plancher et fond, épaisseur 19 mm, mélaminé blanc hydrofuge bordés 1 longueur.
- Plinthe épaisseur 19 mm, mélaminé blanc hydrofuge bordée 1 longueur.

MEUBLE EXEL 19H+ Dimensions : H820 x P586 mm

Réf.	Largeurs	Nombre de portes	Unité de vente	Prix H.T.	Éco-mobilier H.T.
243211	800 mm	2	1	240,70 €	2,62 €
243212	900 mm	2	1	240,70 €	2,62 €
243213	1000 mm	2	1	240,70 €	2,62 €
243214	1200 mm	2	1	237,23 €	2,62 €
243215	1200 mm	3	1	263,28 €	3,50 €
243216	1400 mm	3	1	284,19 €	3,50 €

CARACTÉRISTIQUES

- Blanc.
- Dimensions : hauteur avec vérins 820 mm, hauteur sans vérins : 810 mm, profondeur hors tout 589 mm, profondeur interne utile : 406 mm, hauteur du fond utile 240 mm, vide sanitaire 144 mm, hauteur des portes : 600 mm, hauteur totale (meuble + évier) : 850 mm.
- Assemblage par vis auto-tourillonante.
- L'étagère (330 x 390, épaisseur 19 mm) se fixe dans le côté par 2 tourillons et repose à l'arrière sur un taquet acier.
- Stabilisation et réglage, 4 ou 5 vérins, hauteur maximum de réglage : 15 mm.

- Charnières invisibles à rappel par ressorts à lamelles, ouverture à 90° métalliques, zinguées, 3 réglages.
- Bouton PVC blanc, fixation par vis.
- Évier non fourni.



OPTION
POUBELLE À TRI SÉLECTIF

- Blanc.
- 2 bacs à extraction frontale de 7,5 litres chacun.

Réf.	Dimensions	Prix H.T.	Éco-mobilier H.T.
200008	230 x 360 x 380 mm	88,06 €	0,33 €



Leader



À noter :
Meuble hydrofuge : protège des infiltrations d'eau et empêche le développement des moisissures

-
-
-
-
- SAUF ÉTAGÈRE, PLANCHER ET FOND
-
-

Sésame



SYSTÈME DÉPLIABLE RAPIDE & BREVETÉ

À noter :
Système dépliable pour un montage rapide et facile
Fond rabattable pour le branchement libre de la plomberie

-
-
-
-
-
-

MEUBLES SOUS-ÉVIER, À MONTER SOI-MÊME

- Portes et côtés épaisseur 16 mm, mélaminé blanc hydrofuge, bordés 4 chants.
- Bandeau épaisseur 16 mm, mélaminé blanc hydrofuge, bordé 2 longueurs.
- Plinthe épaisseur 16 mm, mélaminé blanc hydrofuge, bordée 1 longueur.
- 1/2 étagère épaisseur 16 mm, mélaminé blanc.
- Plancher et fond, épaisseur 16 mm, mélaminé blanc, bordés 1 longueur.

MEUBLE LEADER
Dimensions : H820 x P586 mm

Réf.	Largeurs	Nombre de portes	Unité de vente	Prix H.T.	Éco-mobilier H.T.
200103	800 mm	2	1	199,02 €	1,83 €
200114	900 mm	2	1	199,02 €	1,83 €
200125	1000 mm	2	1	199,04 €	1,83 €
200126	1200 mm	2	1	195,18 €	2,62 €
200137	1200 mm	3	1	228,28 €	2,62 €
200143	1400 mm	3	1	291,46 €	2,62 €

CARACTÉRISTIQUES

- **Blanc.**
- **Dimensions :** hauteur avec vérins 820 mm, hauteur sans vérins : 810 mm, profondeur hors tout 586 mm, profondeur interne utile : 406 mm, hauteur du fond utile 240 mm, vide sanitaire 147 mm, hauteur des portes : 600 mm, hauteur totale (meuble + évier) : 850 mm.
- **Assemblage par vis auto-tourillonnante.**
- L'étagère (330 x 390, épaisseur 16 mm) se fixe dans le côté par 2 tourillons et repose à l'arrière sur un taquet acier.
- Stabilisation et réglage, 4 ou 5 vérins, hauteur maximum de réglage : 15 mm.

- **Charnières invisibles** à rappel par ressorts à lamelles, ouverture à 90° métalliques, zinguées, 3 réglages.
- **Bouton PVC blanc**, fixation par vis.
- **Évier non fourni.**



OPTION
POUBELLE À TRI SÉLECTIF

- Blanc.
- 2 bacs à extraction frontale de 7,5 litres chacun.

Réf.	Dimensions	Prix H.T.	Éco-mobilier H.T.
200008	230 x 360 x 380 mm	88,06 €	0,33 €

GARANTIE 2 ANS

MEUBLES SOUS-ÉVIER, À MONTER SOI-MÊME

- Structures et portes épaisseur 16 mm, mélaminé blanc.
- Bandeau épaisseur 16 mm, mélaminé blanc, 4 chants plaqués.
- 1/2 étagère épaisseur 16 mm, mélaminé blanc.

MEUBLE SÉSAME
Dimensions : H820 x P586 mm

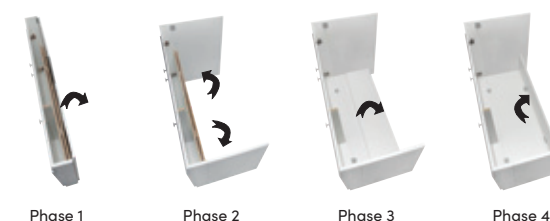
Réf.	Largeurs	Nombre de portes	Unité de vente	Prix H.T.	Éco-mobilier H.T.
200280	800 mm	2	1	222,09 €	1,83 €
200294	900 mm	2	1	222,09 €	1,83 €
200311	1000 mm	2	1	222,18 €	1,83 €
200323	1200 mm	2	1	218,71 €	2,62 €
200338	1200 mm	3	1	252,97 €	2,62 €
200350	1400 mm	3	1	317,82 €	2,62 €

CARACTÉRISTIQUES

- **Blanc.**
- **Dimensions :** hauteur avec vérins 820 mm, hauteur sans vérins : 810 mm, profondeur hors tout 586 mm, profondeur interne utile : 470 mm, hauteur du fond utile 244 mm, vide sanitaire 84 mm, hauteur des portes : 600 mm.
- L'étagère (330 x 390, épaisseur 16 mm) se fixe dans le côté par 2 tourillons et repose à l'arrière sur le fond du meuble.

- Système exclusif de dépliage permettant un montage facile et rapide.
- Stabilisation et réglage, 4 ou 5 vérins, hauteur maximum de réglage : 15 mm.
- **Charnières invisibles** à rappel par ressorts à lamelles, ouverture à 90° métalliques, zinguées, 3 réglages.
- **Bouton PVC blanc**, fixation par vis.
- **Évier non fourni.**

MONTAGE RAPIDE



OPTION
POUBELLE À TRI SÉLECTIF

- Blanc.
- 2 bacs à extraction frontale de 7,5 litres chacun.

Réf.	Dimensions	Prix H.T.	Éco-mobilier H.T.
200008	230 x 360 x 380 mm	88,06 €	0,33 €

GARANTIE 2 ANS

Azur



AMEUBLEMENT
www.nf-ameublement.com

GARANTIE
3 ANS



PANNEAU
P2

À noter :

Meuble sur pieds réglables pour faciliter le nettoyage

Sous-évier lave-vaisselle



À noter :

Meuble avec jambage pour lave-vaisselle

Disponible en version hydrofuge ou non-hydrofuge

SOUS-ÉVIER LAVE-VAISSELLE

MEUBLES SOUS-ÉVIER, À MONTER SOI-MÊME

- Jambage 820 x 570 mm épaisseur 16 mm mélaminé blanc.
- Portes, plinthes, étagère, côtés épaisseur 16 mm, mélaminé blanc.
- Renfort de bandeau épaisseur 16 mm, panneau mélaminé blanc.
- Étagère épaisseur 16 mm, panneau mélaminé blanc.

MEUBLE LAVE-VAISSELLE MEUBLE + JAMBAGE

Dimensions : H820 x P566 mm

Réf.	Largeurs	Nombre de portes	Unité de vente	Prix H.T.	Éco-mobilier H.T.
200154	1200 mm	1	1	176,88 €	1,83 €
200161	1400 mm	2	1	203,06 €	2,62 €



GARANTIE
2 ANS



PANNEAU
P2

CARACTÉRISTIQUES COMMUNES

- Blanc.
- Dimensions : hauteur avec vérins 820 mm, hauteur sans vérins : 810 mm, profondeur hors tout 586 mm.
- Plancher, fond épaisseur 16 mm, mélaminé blanc.
- Charnières invisibles à rappel par ressorts à lamelles, ouverture à 90° métalliques, zinguées, 3 réglages.

SOUS-ÉVIER HYDROFUGE LAVE-VAISSELLE

MEUBLES SOUS-ÉVIER, À MONTER SOI-MÊME

- Jambage 820 x 570 mm épaisseur 16 mm mélaminé blanc hydrofuge.
- Portes, plinthes, étagère, côtés épaisseur 16 mm, mélaminé blanc hydrofuge.
- Renfort de bandeau épaisseur 16 mm, panneau mélaminé blanc hydrofuge.
- Étagère épaisseur 16 mm, panneau mélaminé blanc.

MEUBLE LAVE-VAISSELLE HYDROFUGE MEUBLE + JAMBAGE

Dimensions : H820 x P566 mm

Réf.	Largeurs	Nombre de portes	Unité de vente	Prix H.T.	Éco-mobilier H.T.
217080	1200 mm	1	1	211,53 €	1,83 €
217081	1400 mm	2	1	240,71 €	2,62 €



GARANTIE
3 ANS



SAUF ÉTAGÈRE



PANNEAU
P3

- Stabilisation et réglage, 6 vérins, hauteur maximum de réglage : 15 mm.
- Poignées PVC blanc, fixation par vis.
- Évier non fourni.

MEUBLES SOUS-ÉVIER, À MONTER SOI-MÊME

- Portes et côtés épaisseur 16 mm, mélaminé blanc, bordés 4 chants.
- Bandeau épaisseur 16 mm, mélaminé blanc, bordé 2 longueurs.
- Plinthe (option) épaisseur 16 mm, mélaminé blanc, bordée 3 chants - Fixation par clips.
- Retour de plinthe (option) droite et gauche 16 mm, mélaminé blanc, bordé 3 chants - Fixation par clips.
- Plancher et fond, épaisseur 16 mm, mélaminé blanc, bordés 1 longueur.
- 1/2 étagère épaisseur 16 mm, mélaminé blanc, bordée 2 longueurs.
- Réglage du pied par l'intérieur du meuble.

CARACTÉRISTIQUES

- Blanc.
- Dimensions : hauteur avec pieds 820 mm, hauteur sans pieds : 680 mm, profondeur hors tout 586 mm, profondeur interne utile : 406 mm, hauteur du fond utile 245 mm, vide sanitaire 147 mm, hauteur des portes : 600 mm hauteur totale (meuble + évier) : 850 mm.
- Assemblage par vis auto-tourillonante.

MEUBLE AZUR - Dimensions : H820 x P586 mm

Réf.	Largeurs	Nombre de portes	Unité de vente	Prix H.T.	Éco-mobilier H.T.
200075	800 mm	2	1	196,61 €	1,83 €
200153	900 mm	2	1	196,61 €	1,83 €
200207	1000 mm	2	1	196,72 €	1,83 €
200271	1200 mm	2	1	192,81 €	1,83 €
200337	1200 mm	3	1	208,09 €	1,83 €

PLINTHES - Dimensions : H138 x P16 mm

Réf.	Largeurs	Nombre de portes	Unité de vente	Prix H.T.	Éco-mobilier H.T.
200403	800 mm	8	8	13,44 €	0,17 €
200412	900 mm	8	8	13,44 €	0,17 €
200423	1000 mm	8	8	13,44 €	0,17 €
200076	1200 mm	8	8	13,44 €	0,17 €

RETOUR DE PLINTHES - Dimensions : H138 x P16 mm

Réf.	Largeurs	Nombre de portes	Unité de vente	Prix H.T.	Éco-mobilier H.T.
200098	536 mm	8	8	10,91 €	0,17 €

- L'étagère (330 x 390, épaisseur 16 mm) se fixe dans le côté par 2 tourillons et repose à l'arrière sur un taquet acier.
- Charnières invisibles à rappel par ressorts à lamelles, ouverture à 90° métalliques, zinguées, 3 réglages.
- Bouton PVC blanc, fixation par vis.
- Évier non fourni.




OPTION

POUBELLE À TRI SÉLECTIF

- Blanc.
- 2 bacs à extraction frontale de 7,5 litres chacun.

Réf.	Dimensions	Prix H.T.	Éco-mobilier H.T.
200008	230 x 360 x 380 mm	88,06 €	0,33 €

GARANTIE
2 ANS



Pied réglable

Fixation des plinthes par clips

Galéa Hydrofuge



À noter :

Portes coulissantes pour une optimisation de l'espace

Meuble hydrofuge : protège des infiltrations d'eau et empêche le développement des moisissures

Découpe sur les côtés pour le passage des tuyaux

PORTES COULISSANTES MEUBLES SOUS-ÉVIER, À MONTER SOI-MÊME

- Blanc.
- Hauteur avec vérins 820 mm, hauteur sans vérins : 810 mm, profondeur hors tout 570 mm.
- Portes et plancher épaisseur 12 mm, mélaminé blanc hydrofuge.
- Côtés et plinthes épaisseur 16 mm, mélaminé blanc hydrofuge.
- Bandeau épaisseur 30 mm, mélaminé blanc hydrofuge.
- 1/2 étagère et fond épaisseur 12 mm, mélaminé blanc hydrofuge 350 x 350 mm.
- Stabilisation et réglage, 4 vérins, hauteur maximum de réglage : 15 mm.
- Bouton PVC blanc, fixation par vis.
- Évier non fourni.

MEUBLE GALÉA HYDROFUGE AVEC DÉCOUPE 380 X 550 mm

Réf.	Largeurs	Nombre de portes	Unité de vente	Prix H.T.	Éco-mobilier H.T.
200178	1185 mm	2	1	260,73 €	2,62 €



PMR



À noter :

Utilisable en position assise

MEUBLES SOUS-ÉVIER, À MONTER SOI-MÊME

- Largeur 1185 mm, 1 porte.
- Portes, bandeau de façade, côtés, jambage 16 mm, panneau et bandeau mélaminé blanc, bordés 4 chants.
- Plinthe 16 mm, panneau mélaminé blanc, bordée 2 chants.
- Plancher, fond épaisseur 16 mm, mélaminé blanc, bordé 1 chant.
- Étagère 16 mm, panneau mélaminé blanc, bordée 1 chant.
- Renfort de bandeau épaisseur 16 mm, panneau mélaminé blanc.

MEUBLE PMR Dimensions : H820 x P586 mm

Réf.	Largeurs	Nombre de portes	Unité de vente	Prix H.T.	Éco-mobilier H.T.
200259	1185 mm	1	1	250,53 €	1,83 €

CARACTÉRISTIQUES

- Blanc.
- Dimensions : hauteur avec vérins 820 mm, hauteur sans vérins : 810 mm, profondeur hors tout 586 mm.
- Charnières invisibles à rappel par ressorts à lamelles, ouverture à 90° métalliques, zinguées, 3 réglages.
- Stabilisation et réglage, 4 vérins, hauteur maximum de réglage : 15 mm.
- Poignées PVC blanc, fixation par vis.
- Évier non fourni.



Aquarine : une exigence à votre service !

La marque Aquarine possède son propre laboratoire d'essais permettant de garantir à nos produits une qualité, une longévité et une fonctionnalité irréprochables à l'aide des tests suivants :

- résistance aux chocs et aux rayures ;
- résistance à la chaleur sèche sur différents supports (mélaminé, laque et polymère) ;
- résistance à la chaleur humide sur différents supports (mélaminé, laque, polymère) ;
- résistance aux produits pharmaceutiques et ménagers sur plans de travail, pièces avec revêtement ;
- essai de charge horizontale et verticale sur porte ;
- essai de charge et de surcharge sur meuble ;
- essai de charge statique sur plan de toilette ;
- vérification de la tenue de collage des chants ;
- vérification des collages des revêtements (PVC) ;
- test d'adhérence sur laque ;
- test de tenue de collage des miroirs ;
- test de conformité IPX4.

LES FAÇADES

Les façades de nos meubles ont une épaisseur de 16 mm. Grâce à notre système de fixations, les façades se clipsent et se déclipsent rapidement et peuvent également être réglées pour obtenir un alignement parfait. Pour un confort d'utilisation maximal, chacun de nos meubles est équipé d'un système de fermeture progressive.

Tous les panneaux de façades utilisés pour la fabrication de nos meubles sont à minima de qualité E1 qui, selon la norme NF EN 120, garantit une faible teneur en formaldéhyde (≤ 8 mg pour 100 g de panneau sec). Les émissions en formaldéhyde selon la méthode d'essai NF EN 717-1 et NF EN 717-2 n'atteignent pas la valeur limite ($\leq 3,5$ mg par m^2 par heure et $\leq 0,124$ mg par m^3 d'air), permettant de respecter la classe E1. Plus aisément recyclables, ils participent à un meilleur respect de l'environnement.

PPSM

Matériau : le P.P.S.M (Panneau de Particules Surfaccé Mélaminé) est un panneau industriel fait de copeaux de bois et recouvert d'un papier décor collé avec une résine thermodurcissable.

Finitions : les façades laquées ou mélaminées, se déclinent en différentes finitions :

- Brillante : offrant une profondeur à la couleur ainsi qu'un reflet magnifique.
- Mate : offrant un rendu contemporain.
- Structurée : offrant un rendu avec relief pour davantage de réalisme.
- Non Structurée : offrant un rendu classique.

Qualité Aquarine : nous disposons d'un laboratoire nous permettant d'effectuer sur chacun de nos produits des tests correspondants au référentiel NF Ameublement et aux principales normes européennes, permettant de garantir une qualité et une fiabilité optimale.

Avantages

- Excellent rapport qualité/prix.
- Variété des décors.
- Surface non poreuse.

PPSM LAQUÉ

Matériau : le P.P.S.M. (Panneau de Particules Surfaccé Mélaminé) laqué correspond à des copeaux de bois agglomérés sous presse avec de la colle, dont la surface est revêtue d'une mélamine qui est ensuite laquée.

Finitions : les façades en P.P.S.M. laqué se déclinent en différentes finitions :

- Brillante : offrant une profondeur à la couleur ainsi qu'un effet miroir.
- Mate : offrant un rendu contemporain.

Qualité Aquarine : nous disposons d'un laboratoire nous permettant d'effectuer sur chacun de nos produits des tests correspondants aux référentiels NF permettant de garantir une qualité et une fiabilité optimale.

Avantage

- Résistance à l'humidité.

LE CORPS DE MEUBLE



Les panneaux utilisés sont classés à minima E1. Cela signifie que les corps de meuble offrent les mêmes garanties que celles des façades en termes de teneur (≤ 8 mg pour 100 g de panneau sec) et d'émissions en formaldéhydes (selon la méthode d'essai NF EN 717-1 et NF EN 717-2 n'atteignent pas la valeur limite $\leq 3,5$ mg par m^2 par heure et $\leq 0,124$ mg par m^3 d'air) respectant ainsi l'environnement.

Qualité Aquarine : le corps d'un meuble équivaut à la partie qui assure et garantit une durabilité, une fonctionnalité et une stabilité aux meubles fabriqués.

Les corps de meubles sont produits et assemblés directement en usine par tourillons et colle.

Ils sont constitués de panneaux de particules de 16 mm d'épaisseur surfaccés laqués ou mélaminés.

Nos meubles sont conçus avec de la colle PU (sauf Eko'line) ce qui leur confère les caractéristiques suivantes :

- Pas de dégradation des joints de colle dans le temps (pas de noircissement par exemple)
- Une résistance accrue en milieu humide : pas de décollement dans un espace saturé
- Une meilleure résistance aux solvants et produits ménagers courants
- Une résistance accrue à de fortes chaleurs (jusqu'à 150 degrés) : pas de réactivation de la colle.

Tous nos corps de meuble de salle de bains possèdent 2 bandeaux permettant de renforcer la structure et d'accroître sa longévité.

Avantages

- Meubles montés directement en usine.
- Aucune trace de colle.
- Résistance à l'humidité.

CLASSIFICATION DES PANNEAUX DE PARTICULES DES SOUS-ÉVIERS

Nos meubles sous-évier se répartissent sur 2 types de panneaux de particules, selon les exigences de la norme NF EN 312 :

- P2 : panneaux conçus pour une utilisation en milieu sec.
- P3 : panneaux conçus pour une utilisation dans des conditions sèches et humides.

ATTACHES/FIXATIONS MURALES

Qualité Aqualine : les attaches murales sont composées d'une patte métallique reposant sur de solides fixations murales en métal zingué (Ep. 1,8 mm) pouvant supporter une charge maximale de 70 kg chacune (soit 140 kg par meuble car il présente au minimum deux systèmes de fixation). À noter que leur tenue dépend du choix des chevilles employées suivant le type de mur (laissé sous la responsabilité de l'installateur).

Avantages

- Les meubles sont équipés d'attaches murales réglables (sauf Eko'line) à l'aide de vis facilement accessibles permettant un réglage en hauteur pour un positionnement parfait.
- Un cache plastique vient terminer l'installation en les dissimulant pour une esthétique parfaite.

VIDE SANITAIRE

Qualité Aqualine : les meubles sous vasque possèdent un vide sanitaire de 55 à 70 mm suivant les modèles.

Avantages

- Facilite le passage des tuyaux d'évacuation.
- Dissimule les tuyaux d'évacuation préservant ainsi l'esthétique du meuble.

ÉTAGÈRE MÉLAMINÉE



Qualité Aqualine : les étagères mélaminées ont une épaisseur de 16 mm et, tout comme les côtés du meuble, sont de qualité E1 garantissant une faible teneur en formaldéhyde.

Avantages

- Un chant ABS ou mélaminé vient finir les contours de l'étagère ce qui la rend plus résistante aux chocs et souligne le rendu qualitatif de l'intérieur des meubles.
- Les étagères en bois sont amovibles et non repositionnables.
- Une charge jusqu'à 0,65 kg/dm² peut être appliquée sur les étagères.

ÉTAGÈRE VERRE

Qualité Aqualine : les étagères sont en verre de sécurité de 4 mm d'épaisseur.

Avantages

- Le verre de sécurité est de deux à cinq fois plus résistant qu'un verre ordinaire. Sa plus grande résistance aux chocs contribue à augmenter la sécurité du meuble.
- De par sa capacité à se briser en petits morceaux non coupants en cas de bris, il réduit les risques de blessures.
- Les taquets utilisés sont en plastique transparent et à l'aide de leurs pattes permettent un maintien optimal et une sécurité renforcée.
- Une charge jusqu'à 1 kg/dm² peut être appliquée sur les étagères.

PIEDS



Il existe 3 modèles de pieds :

- Un pied en plastique chromé brillant, silver ou noir mat de forme carrée, dont la hauteur varie de 180 à 200 mm.
- Un pied en plastique chromé brillant de forme carrée, d'une hauteur de 300 mm.
- Un pied en plastique noir mat, de forme carrée, dont la hauteur varie de 310 à 350 mm.

Les meubles sous-vasque Eko'line à poser sont également dotés de vérins réglables, afin de compenser les inégalités du sol.

LES ÉQUIPEMENTS DE SÉRIE



TIROIRS PRÉFIXE PLUS

Qualité Aqualine : tiroirs avec aménagement inclus (tiroir du haut uniquement), dotés de coulisses Hettich® de nouvelle génération. Tous les tiroirs offrent un excellent confort d'utilisation grâce à leurs fermetures progressives et une stabilité optimale.

Système coulissant : système de tiroirs Innotech Atira®, à fermeture progressive, offrant une qualité et un confort optimum avec un réglage possible via une vis.

Avantages

- Leur capacité de charge est de 0,02 kg/dm².
- Qualité de finition avec les cotés du tiroir à double paroi métal.
- Le réglage latéral et en hauteur de la face du tiroir se fait via une molette/vis sur le côté de la paroi.
- Optimisation de l'espace de rangement.
- Les façades se retirent facilement à l'aide de deux languettes situées sur le côté (Innotech Atira®).

TIROIRS EKO'LINE

Qualité Aqualine : tiroirs bois dotés de coulisses invisibles et amorties pour un confort d'utilisation quotidien.

Avantage

- Rapport qualité/prix.

PORTES



Qualité Aqualine : toutes les portes sont livrées avec des charnières à fermeture progressive pour une utilisation tout en douceur.

Charnières : en métal, les charnières à fermeture progressive sont conçues pour durer et offrir un confort d'utilisation optimal.

Avantages

- Charnières clipsables permettant un montage/démontage facile et rapide.
- Traitement anticorrosion pour garantir une excellente durabilité.
- Ouverture de la porte à 110°.
- Le réglage peut se faire selon la verticale, l'horizontale et la profondeur.

POIGNÉES ET BOUTONS

Qualité Aqualine : toutes nos poignées et boutons sont en métal chromé brillant/mat, en aluminium anodisé ou en plastique et sont sélectionnés afin de répondre aux attentes du consommateur en terme d'esthétique, de praticité et de durabilité. Le métal le plus employé dans nos poignées est le ZAMAC qui correspond à l'acronyme des métaux qui le composent à savoir Zinc, Aluminium, Magnésium et Cuivre.

Avantages

- Résistance à la corrosion.
- Esthétique avec des détails d'une grande finesse.
- Résistance à l'arrachement.

LES PLANS



CÉRAMIQUE

Qualité Aqualine : la céramique est fabriquée à partir d'un mélange de différentes matières minérales d'origine naturelle et moulée par procédé industriel. Une fois sèche, la pièce ainsi constituée est recouverte d'émail et est cuite à haute température (supérieure à 1 200 °C). Cela procure la dureté et la durabilité finale du matériau.

Les tolérances dimensionnelles en largeur sont de :

- 0/+10 mm pour les plans de largeur inférieure ou égale à 100 cm.
- 0/+15 mm pour les plans de largeur supérieure à 100 cm.

Leur profondeur est soumise à une tolérance de -0/+10 mm.

Avantages

- Résistance aux tâches et aux rayures.
- Résistance à la chaleur.
- Lisse et brillant.
- Trop plein intégré.
- Agréable au toucher.
- Facilité d'entretien.
- Retarde l'adhésion du calcaire.

POLYBÉTON



Qualité Aqualine : le polybéton est un matériau de synthèse composé essentiellement de poudres minérales liées entre elles par des résines polyester en faible proportion. Il présente deux couches distinctes : le gelcoat (résine polyester très pure) et le compound (résine additionnée de charges minérales). Les plans de toilette polybéton peuvent présenter des formes complexes, linéaires ou en angle vifs.

Les tolérances dimensionnelles en largeur sont de :

- 0/+3 mm pour les plans de largeur inférieure ou égale à 90 cm.
- 0/+5 mm pour les plans de largeur supérieure à 90 cm.

Leur profondeur est soumise à une tolérance de -0/+3 mm.

Avantages

- Esthétique tendance : formes épurées et simples.
- Résistance aux chocs.
- Réparation possible.
- Résistance aux variations thermiques.
- Sonorité faible de l'eau sur le polybéton lors de l'ouverture du robinet.
- Facilité d'entretien.

PLANS MÉLAMINÉS

Qualité Aqualine : la mélamine est un panneau industriel fait de copeaux de bois et recouvert d'un papier décor collé avec une résine thermodurcissable.

À noter que tous nos plans mélaminés sont bordés 4 chants à l'aide d'une colle Polyuréthane (PU) garantissant une étanchéité optimale.

Avantages

- Résistance à l'humidité.
- Résistance aux taches.
- Facilité d'entretien.

LES ÉLÉMENTS HAUTS

ARMOIRE DE TOILETTE

Qualité Aquarine : avec leur corps de meuble en PPSM blanc, gris ou assortis aux façades, les armoires de toilette s'accordent parfaitement à votre salle de bains. Elles sont équipées d'étagères en verre de sécurité d'épaisseur 4 mm.

Avantages

- Volume de rangement supplémentaire.
- Portes à fermeture progressive.
- Certaines sont équipées d'un bloc prise + interrupteur.

COLONNE

Qualité Aquarine : les colonnes bénéficient de la même qualité de fabrication que les meubles sous vasque et utilisent les mêmes matériaux pour obtenir un ensemble homogène et visuellement complet.

Avantages

- Résistance à l'humidité.
- Ergonomie.
- Rangement maximal.

LES MIROIRS



MIROIR CLASSIQUE AVEC ÉCLAIRAGE OPTIONNEL

Qualité Aquarine : miroirs de 3 ou 4 mm d'épaisseur (selon les dimensions) collés sur un panneau en PPSM de 16 mm d'épaisseur (ép. totale 19 ou 20 mm).

Avantages

- Simplicité d'installation.
- Possibilité d'ajouter un éclairage rapporté grâce au vide technique.

MIROIR CRÉDENCE AVEC ÉCLAIRAGE OPTIONNEL

Qualité Aquarine : miroirs de 3 à 4 mm d'épaisseur (selon les dimensions) collés sur un panneau en PPSM de 16 mm d'épaisseur (ép. totale 19 ou 20 mm).

À poser sur la remontée arrière du plan de toilette.

Avantages

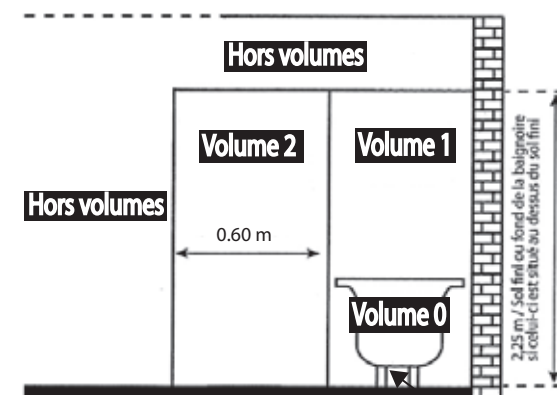
- Simplicité d'installation.
- Possibilité d'ajouter un éclairage rapporté grâce au vide technique.

LES ZONES DE SÉCURITÉ ÉLECTRIQUE

NORME C15-100/A2

La norme à respecter pour l'installation d'appareils électrifés divise la salle de bains en 4 volumes :

- 0 : dans la baignoire ou la douche.
- 1 : au-dessus du volume 0 et jusqu'à 2,25 m à partir du fond de la baignoire.
- 2 : 0,6 m autour du volume 1 et jusqu'à hauteur de 2,25 du fond de la baignoire ou du receveur,
- Hors volume : 2,4 m autour du volume 2 et jusqu'à hauteur de 2,25 m du sol.



VOLUME CACHE : Aucun appareillage
VOLUME 0 : Aucun appareillage
VOLUME 1 : Dispositif de commande en très basse tension de sécurité (TBT5) avec des tensions au plus de 12V AC et 30V DC. La source TBT5 étant installée en dehors des volumes 0, 1, 2 et volume caché
VOLUME 2 : Appareillages TBT5 avec des tensions au plus de 12V AC et 30V DC. La source TBT5 étant installée en dehors des volumes 0, 1, 2 et volume caché. Les commandes incorporées à des ensembles mobiliers conformes au guide UTE C 15-801, si elles sont IP34
ATTENTION : Le socle de prise de courant bipolaire + terre 16A-250V doit être situé hors volumes 0,1 et 2

Tous nos meubles non électrifés et nos miroirs électrifés peuvent être placés dans le volume 2.

Les meubles hauts de rangement électrifés sont à placer hors volume.

PUISSANCE (W), FLUX LUMINEUX (LM) ET RENDEMENT LUMINEUX (LM/W)

La puissance correspond à la quantité d'énergie consommée par une ampoule en 1 seconde. Elle est exprimée en watts.

Le flux lumineux exprimé en lumens est la quantité de lumière visible et émise par une source lumineuse dans l'espace.

Le rendement lumineux correspond au rapport entre le flux lumineux émis par une ampoule et la puissance consommée par l'ampoule. Il est exprimé en lm/w.

À titre indicatif, voici les correspondances d'éclairage :

- les ampoules halogène développent de 16 à 35 lm/w ;
- les ampoules fluorescentes développent de 45 à 114 lm/w ;
- les ampoules LED développent de 26 à 200 lm/w.

LES SOURCES D'ÉCLAIRAGES ÉCLAIRAGE LED

Une lampe LED est composée d'une diode électroluminescente (ou semi-conducteur), qui sous l'effet d'un courant électrique va produire de la lumière.

La durée de vie oscille entre 20 000 et 30 000 heures (suivant l'utilisation) et leur consommation d'énergie est faible.

CLASSIFICATION DES APPAREILS ÉLECTRIQUES

Selon la norme NF C 71000, les luminaires sont groupés en 4 classes qui garantissent la protection des personnes contre tout contact accidentel ou choc électrique.

Classe	Définition	Installation	Symbole
0	Isolation fonctionnelle sans prise de terre.	Interdite.	
I	Isolation fonctionnelle avec borne de terre, liaison équipotentielle.	Raccord à la terre nécessaire. Installation volume 3 uniquement.	⏚
II	Isolation renforcée ou avec double isolation sans mise à la terre.	Pour salle de bains et locaux humides, pas de précautions supplémentaire. Installation volume 2 ou 3.	⏚
III	Luminaires fonctionnant en très basse tension de sécurité de 50 V maximum.	Respect des sections de câble et utilisation d'un transformateur de sécurité. Installation volume 2 ou 3.	⏚

Tous nos éclairages sont :

- Basse tension (< 400 V).
- Certifiés Classe 2.
- Conformes à la norme EN 60598-1 et EN 60598-2.1.

LA GARANTIE AQUARINE

La garantie s'applique à compter de la date de facturation. Il faut donc conserver la facture d'achat et le bon de livraison.

Elle est de :

- 5 ans sur les meubles de salle de bains (hors gamme sous-évier garantie 3 ans).
- 5 ans sur les plans en polybéton et 10 ans sur les plans en céramique.
- 5 ans sur les vasques en polybéton et 10 ans sur les vasques en céramique.
- 2 ou 5 ans sur les miroirs et éclairages collection (hors consommable).
- 5 ans sur les charnières et coulisses.

Sont exclus de la garantie :

- Les dommages survenus en cours de transport : ceux-ci doivent être signalés au distributeur ou au transporteur à réception.
- Les dommages liés à un stockage incorrect.
- Les dommages provoqués par une utilisation anormale de votre meuble (voir ci-dessous les règles d'utilisation élémentaires).
- Les dommages résultant du non respect des conseils d'entretien et de montage stipulés ci-après.

LES RÈGLES D'UTILISATION ÉLÉMENTAIRES GÉNÉRALITÉ

Le meuble est un produit solide et durable, qui nécessite le respect de certaines règles.

- La pièce dans laquelle le produit est installé, doit être normalement ventilée, les bouches d'aération prévues à cet effet ne doivent pas être obstruées.
- La température et l'humidité ne doivent pas être excessives.
- Éviter les variations de températures trop brutales.
- Éviter tout impact ou choc (chute ou projection d'objet).
- Sur les produits laqués, des micros rayures peuvent être visibles à la lumière halogène ou au soleil. Elles proviennent de l'effet brillant et ne représentent pas un défaut de la surface laquée.

MEUBLE SOUS VASQUE ET COLONNE

Ne pas monter ou s'asseoir sur le meuble, même si celui-ci dispose de pieds.

Ne pas s'appuyer ou se suspendre sur les portes et tiroirs.

Ne pas entraver le fonctionnement normal d'une porte ou d'un tiroir.

Ouvrir et fermer les portes et tiroirs sans brutalité.

Les charnières et coulisses ne nécessitent aucun entretien ni graissage.

En cas de dérèglement, se reporter à la notice d'installation.

Veiller à ne pas laisser sécher de linge humide dans ou sur le meuble.

Essuyer immédiatement toute projection d'eau ou autre liquide sur le meuble ou dans les éléments de celui-ci.

LUMINAIRE

Toute intervention sur un luminaire doit être effectuée par un professionnel.

Les luminaires ne doivent en aucun cas être modifiés.

Pour toute intervention, il faut couper l'alimentation électrique et attendre le refroidissement total.

La puissance des ampoules et/ou spots doit être conforme aux préconisations présentes sur le luminaire.

LES CONSEILS D'ENTRETIEN

ABATTANTS WC

La garantie couvre les défauts de fabrication comme une détérioration précoce des charnières et soft close.

La garantie ne s'appliquera pas en cas d'utilisation non conforme du produit.

Exemple de non-conformité (non exhaustif) :

- Ne pas utiliser de produits abrasifs.
- Ne pas se servir de l'abattant comme siège pour effectuer des tâches quotidiennes.
- Ne pas se servir de l'abattant pour atteindre quelque chose en hauteur.

MEUBLES

Afin de conserver l'état d'origine du meuble, il est conseillé de prendre certaines précautions.

- Dépoussiérer régulièrement votre meuble avec un chiffon doux et sec.
- Pour le nettoyage, utiliser un chiffon doux humidifié à l'eau tiède. Sécher les traces d'eau à l'aide d'un chiffon doux, sans frotter.
- Veiller à refaire les joints de silicone si ceux-ci se dégradent dans le temps.
- L'entretien du meuble doit être réalisé exclusivement à l'aide de produits domestiques courants (eau + liquide vaisselle, produit à vitres), sous peine d'apporter des dommages irréversibles au meuble. Les dommages résultant de l'utilisation d'autres produits ménagers, pharmaceutiques, de beauté ou autres non cités, en contact avec le meuble, ou de supports abrasifs, sont exclus de la garantie.

MIROIRS

- Le miroir se nettoie avec des produits à alcool (nettoyant pour vitres).
- Veiller à ne pas frotter le miroir avec un chiffon abrasif et à ne pas porter de bijoux lors du nettoyage, afin d'éviter les rayures.
- Sécher les bords et arêtes du miroir pour éviter la formation d'oxydation.

Pour les miroirs à cadre, prêter attention à :

- ne pas laisser couler le produit de nettoyage dans les rainures ;
- ne pas laisser d'eau stagnante sur le bord bas du cadre.


PLANS

- Ils se nettoient à l'eau savonneuse ou avec des produits à base d'alcool (produits pour les vitres).
- Veiller à essuyer le plan après chaque utilisation, afin de ne pas laisser stagner d'eau.
- Plan en céramique ou polybéton : en cas de rayures ou pertes de brillance, le polir avec un agent de polissage fin, puis cirer (par exemple à la cire d'abeille).

CERTIFICATION NF

QU'EST-CE QUE LA MARQUE



La marque  apposée sur un produit atteste que celui-ci est conforme aux normes le concernant et éventuellement à des prescriptions techniques complémentaires demandées par le marché.


Les caractéristiques validées par AFNOR Certification sont précisées dans des cahiers des charges appelés Règles de certification, élaborées en concertation avec les fabricants, les distributeurs, les associations de consommateurs, les laboratoires et les pouvoirs publics.

Les règles de certification concernant les appareils sanitaires et le mobilier sont identifiées respectivement par les numéros 017 et 022.

Le CSTB (Centre Scientifique et Technique du Bâtiment), la SFC (Société Française de Céramique), le FCBA (Institut technologique Fôret, Cellulose, Bois et Construction Ameublement) et le LCIE (Laboratoire Central des Industries Électriques) effectuent les essais sur les produits et les audits des unités de fabrication dans le cadre de ces applications.

QU'APPORTE LA MARQUE




La marque  certifie la conformité des appareils sanitaires aux Règles de certification NF017 approuvées par AFNOR Certification.

Cela garantit :

Que les appareils sont réalisés dans un matériau ayant les qualités correspondant à un usage sanitaire normal, c'est-à-dire :

- Résistant aux produits de nettoyage réservés à cet effet ;
- Résistant au contact des produits chimiques non prohibés (les produits pour enlever les tâches de rouille généralement à base de sels de fluor sont à proscrire totalement à proximité des appareils émaillés) ;
- Que les appareils suspendus ont la solidité requise pour l'usage auquel ils sont destinés ;
- Que les appareils ont des dimensions et des cotes qui permettent d'une part leur raccordement avec la robinetterie d'alimentation et de vidage et d'autre part leur remplacement ;
- Que la forme du fond de la cuve (receveurs de douche, baignoires, etc.) est conçue de façon à assurer, lorsque la bonde est ouverte, l'écoulement de l'eau sans stagnation ;
- Que les baignoires à brassage d'eau sont des produits sûrs tant au point de vue électrique qu'au point de vue sanitaire.

La marque  certifie la conformité de l'ameublement - mobilier domestique aux Règles de certification NF022.

Cela garantit :

Que le mobilier domestique répond aux contraintes :



- de fonctionnalités – formes générales, aptitude à l'usage ;
- de sécurité ;
- de performances – solidité, stabilité, rigidité ;
- de durabilité – usage, aspect ;
- d'adaptabilité ;
- d'authenticité.


Les produits marqués sont donc aptes à répondre à l'usage auquel ils sont destinés.

La liste des produits certifiés est disponible sur www.nf-ameublement.com

COMMENT RECONNAÎTRE UN PRODUIT



Pour distinguer les produits admis à la marque  de ceux qui ne le sont pas dans ce catalogue, le sigle  est placé à côté de l'article en bénéficiant.

En outre, pour les reconnaître dans le commerce et lors de l'installation, le sigle  est apposé sur les produits eux-mêmes et le cas échéant leur(s) emballage(s).

INSTITUT TECHNOLOGIQUE FCBA

10, rue Galilée
CS 81050 Champs-sur-Marne
77447 Marne-la-Vallée Cedex 2
www.fcba.fr

CENTRE SCIENTIFIQUE ET TECHNIQUE DU BÂTIMENT

Organisme Certificateur
84, avenue Jean Jaurès
Champs-sur-Marne
77447 Marne-la-Vallée Cedex 2

CONDITIONS GÉNÉRALES DE VENTE

Les présentes conditions générales de vente sont applicables à toutes les ventes de marchandises conclues par le vendeur auprès d'acheteurs professionnels. Toute commande implique l'adhésion entière et sans réserve de l'acheteur aux présentes conditions générales de vente. Celles-ci reçoivent toujours application, sous réserve d'accords écrits conclus, d'un commun accord, entre le vendeur et l'acheteur. L'acceptation de nos conditions générales de vente implique, de droit, la non-application de toutes autres conditions générales d'achat ou de vente, sauf accord exprès et par écrit des parties. Dans l'hypothèse où l'une des clauses des présentes conditions générales de vente est nulle et inapplicable, les autres clauses des présentes conditions resteront valables et applicables. Le fait que le vendeur ne se prévale pas, de l'une quelconque des clauses des présentes conditions générales de vente, ne peut être interprété comme valant renonciation à se prévaloir ultérieurement de l'une quelconque desdites conditions.

DISTRIBUTION DE NOS PRODUITS SUR INTERNET

La distribution des produits Aquarine sur internet est libre sur le site en propre du distributeur. Dans l'éventualité où celui-ci utilise les places de marché, celle-ci est encadrée par les conditions suivantes :

- Le distributeur s'engage à respecter l'identité visuelle de la marque, notamment en utilisant des éléments conformes à notre charte graphique, fournis ou validés par Aquarine. Toute dérogation devra faire l'objet d'un accord préalable.
- Le distributeur devra fournir au minimum trois visuels par référence de produit pour les annonces en ligne, conformément aux normes de qualité définies par Aquarine. Les visuels doivent représenter fidèlement les produits et être développés ou validés par le revendeur.
- Chaque produit mis en vente devra être accompagné d'une fiche technique complète, actualisée et conforme aux caractéristiques officielles fournies par Aquarine.
- Le distributeur doit disposer d'un service après-vente dédié et réactif pour garantir la satisfaction du consommateur. Le service après-vente doit pouvoir être contacté facilement et doit être responsable de toutes les demandes post-achat relatives aux produits.
- Le distributeur est invité à investir annuellement un budget de sponsoring sur les marketplaces où les produits sont distribués. À titre indicatif, Aquarine recommande un investissement équivalent à 5 % du chiffre d'affaires annuel réalisé sur la marketplace concernée.

COMMANDES

Les commandes adressées au vendeur ne deviennent définitives que lorsqu'elles ont été confirmées par écrit ou par messagerie électronique. Les commandes ne doivent comporter que des quantités livrables en une seule fois, en un seul lieu, et pour une seule et même facture. En passant commande, l'acheteur s'engage expressément à utiliser les marchandises dans le cadre de l'exploitation normale de son activité et à ne pas revendre les marchandises ainsi commandées à des concurrents du vendeur ou à tout autre professionnel ou non-professionnel susceptibles d'en faire une utilisation pouvant nuire à l'image et aux intérêts du vendeur. En cas d'annulation totale ou partielle de commande, celle-ci sera recevable sous réserve que l'annulation ait été effectuée au moyen d'un écrit ce, dans un délai maximum de cinq (5) jours ouvrables précédant la date de livraison. A défaut, et à la discrétion du vendeur, les frais d'annulation (en ce compris les frais de port) seront à la charge de l'acheteur. Toute commande effectuée dans le cadre d'offres spéciales/promotionnelles, devra faire l'objet d'une réservation écrite ce, dans un délai minimum de huit (8) semaines précédant la date de livraison.

PRIX

Les prix applicables sont ceux figurant sur le tarif en vigueur au jour de la commande. En cas de variation importante des prix d'achat ou de production, les prix de vente peuvent, à tout moment, être révisés en prenant en compte le coût des matières premières, des produits achetés ou le taux d'évolution des salaires.

Les prix s'entendent franco de port pour la France métropolitaine, pour toute commande d'un montant minimum de 500 euros HT nets facturés (Hors gamme Eko'line, Habillage de baignoire et sous Eviers) et dans le cadre du respect du colisage pratiqué par le vendeur. A défaut, une participation de 70 euros sera facturée en sus du prix de vente. Pour la gamme Eko'line, les Habillages de baignoire et les Sous Eviers uniquement, les prix s'entendent Franco de port pour la France métropolitaine pour toute commande d'un montant minimum de 1000 € HT nets facturés et dans le cadre du respect du colisage pratiqué par le vendeur. A défaut, une participation de 350 euros sera facturée en sus du prix de vente.

Ces prix peuvent être revus en cas de fluctuations importantes du prix du pétrole, taxes, etc. Nos prix s'entendent hors contributions et ou taxes en matière environnementale. Les prix et tarifs pourront être modifiés à tout moment sous réserve d'un délai de prévenance de 8 semaines.

LIVRAISON

Les livraisons ne sont opérées qu'en fonction des possibilités de fabrication du vendeur et des disponibilités de ses transporteurs. Les délais de livraison mentionnés sur le bon de commande ne sont donnés qu'à titre indicatif et sans engagement. Le vendeur s'efforcera de respecter les délais de livraison. En aucun cas les retards dans la livraison ne peuvent donner lieu ou motiver une demande en dommages et intérêts ni justifier une annulation partielle ou totale de commande.

Tout retard de livraison dû à un cas de force majeure ou à un événement empêchant la livraison (tels que et sans que cette liste soit exhaustive : lock-out, grève, sabotage, attentat, guerre, épidémie, réquisition, incendie, inondation, bris de machines, accidents ou retard de fabrication, pénurie de main d'œuvre ou de matériel, interruption ou retards dans les transports ou réception de matières premières, comme toute autre cause amenant

un chômage total ou partiel pour le vendeur et ses fournisseurs) pourra entraîner, à la seule initiative du vendeur, la résolution pure et simple de la vente ou la prorogation du délai de livraison initialement convenu, sans que l'acheteur puisse prétendre à une quelconque indemnité. Le vendeur s'efforcera toujours de tenir l'acheteur informé en temps opportun, de la survenance des événements ci-dessus cités.

EXPÉDITION

Toutes les marchandises dont le mode d'expédition serait imposé par l'acheteur seront automatiquement livrées en port dû quel que soit le montant de la commande.

TRANSPORT ET TRANSFERT DES RISQUES

Les marchandises et leurs emballages voyagent toujours aux risques et périls de l'acheteur, quel que soit le mode de règlement, et même en cas de paiement par effet de commerce ou en cas de vente franco de port. Il appartient donc à l'acheteur, en cas d'avarie ou de manquants, de faire le nécessaire et de confirmer ses réserves auprès du transporteur dans les délais et formes requis par la loi, conformément aux dispositions des articles L. 133-3 et suivants du Code de Commerce. Il incombe à l'acheteur de contracter toutes assurances contre les risques de perte ou de détérioration des produits.

PAIEMENT

Sauf disposition contraire et conformément aux dispositions de l'article L. 441-6 du Code de commerce, le délai de règlement des sommes dues est fixé à trente (30) jours à compter de la date de réception des marchandises étant précisé que ce délai ne pourra dépasser quarante-cinq (45) jours fin de mois ou soixante (60) jours à compter de la date d'émission de la facture. Le paiement est réputé effectué lorsque le vendeur a la pleine disposition des fonds en contrepartie de la vente.

Tout retard de paiement donne lieu à des pénalités de retard calculées sur la base d'un taux égal à trois (3) fois le taux d'intérêts légal fixé par la Banque de France, lesquelles pénalités seront exigibles à compter du jour suivant la date de règlement figurant sur la facture et ce, jusqu'à la date du paiement effectif.

Le non-respect d'une quelconque échéance de paiement ou le refus d'acceptation d'une traite dans les sept (7) jours suivants son envoi, entraînent de plein droit, après mise en demeure et au gré du vendeur

- Soit la résiliation de la vente
 - Soit la déchéance du terme et en conséquence l'exigibilité immédiate des sommes restant dues par l'acheteur à quelque titre que ce soit et/ou la suspension de toute expédition de commandes en cours.
- Pour les acheteurs ne bénéficiant pas d'un compte ouvert, le paiement s'entend au comptant. Aucun escompte pour paiement comptant ne sera accordé sauf accord exprès du vendeur.
- Toute inexécution par le Client de ses obligations de paiement ou tout retard de paiement entraînera l'exigibilité d'une indemnité forfaitaire de 40 euros au titre des frais de recouvrement. (Article L.441-6 du code de commerce).

GARANTIE

Toutes réclamations relatives aux caractéristiques, quantité et qualité des marchandises vendues devront être formulées par écrit par lettre recommandée avec demande d'avis de réception dans un délai de trois (3) jours suivant la réception des marchandises, et les réclamations sur la non-conformité des marchandises livrées doivent être formulées par écrit par lettre recommandée avec demande d'avis de réception dans un délai de dix (10) jours suivant la réception des marchandises concernées, en précisant les références des documents de livraison concernés. A défaut, aucune réclamation ne sera prise en compte. Il appartiendra à l'acheteur de fournir toutes justifications quant à la réalité des vices ou anomalies constatées. Toute réclamation doit être motivée par des faits concrets et précis. Les déductions d'office sur les règlements de nos factures ne sont pas acceptées. Tout retour de marchandises ne peut être effectué qu'avec l'accord préalable du vendeur. Le vendeur garantit ses marchandises contre tout défaut de matière ou de fabrication. Dans le cas où le caractère défectueux pour vice de matières ou de fabrication serait reconnu, la présente garantie est limitée à la remise en état ou au remplacement de la marchandise défectueuse et à l'exclusion de tous dommages directs ou indirects, intérêts, frais de manutention, de transport et de mise en œuvre. La marchandise défectueuse devra être retournée dans son emballage d'origine et comporter l'ensemble du produit et de ses accessoires. L'acheteur ne pourra en aucun cas prétendre à une quelconque indemnité en cas d'immobilisation de la marchandise du fait de l'application de la garantie. La garantie est exclue pour les défauts apparents et dans les cas où les marchandises n'auraient pas été convenablement utilisées ou n'auraient pas été mises en œuvre conformément aux règles de l'art. Les invendus ne sont pas repris par le vendeur.

RÉSERVE DE PROPRIÉTÉ

Le vendeur conserve l'entière propriété des marchandises et ce, jusqu'au paiement effectif de l'intégralité du prix facturé en principal et accessoires. Le défaut de paiement de l'une quelconque des échéances pourra entraîner la revendication des marchandises. La restitution des marchandises s'effectuera aux frais et risques de l'acheteur. En cas de mise de mise en œuvre de la présente clause, les acomptes versés au vendeur lui resteront acquis à titre de dommages et intérêts.

La présente clause de réserve de propriété ne fait pas obstacle au transfert des risques tels que précisés ci-dessus.

CLAUSE RÉSOLUTOIRE

En cas de non-respect par l'acheteur de l'une quelconque des obligations lui incombant au titre des présentes conditions générales – en ce compris le défaut de paiement de l'une quelconque des échéances – le vendeur aura la faculté de résilier de plein droit l'ensemble des commandes en cours,

sans préjudice de tous dommages et intérêts que le vendeur pourrait faire valoir à l'égard de l'acheteur. La résiliation interviendra automatiquement et de plein droit quinze (15) jours suivants une mise en demeure restée sans effet. Dans ce cas, le vendeur pourra prétendre, à titre de clause pénale, à une indemnité forfaitaire égale à 50 % du montant des ventes résiliées.

RÈGLEMENT AMIABLE ET ATTRIBUTION DE JURIDICTION

Toute difficulté fera l'objet d'un règlement amiable. Une tentative de médiation préalable sera mise en œuvre avant toute démarche judiciaire. Il pourra être fait appel au médiateur de l'entreprise.

Les présentes conditions générales de vente sont soumises au droit français. Tous différends relatifs à la formation, l'exécution et la cessation des obligations contractuelles entre les parties seront, à défaut de solution amiable, soumis à la compétence exclusive du Tribunal de Commerce de Grenoble et ce, même en cas de pluralité de défendeurs.

DÉVELOPPEMENT DURABLE

Bath Distribution Sanitaire France est enregistré au Registre national des metteurs sur le marché d'éléments d'ameublement sous le numéro FR019006_10MM5I.

Ce numéro garantit que Bath Distribution Sanitaire France, en adhérant à Ecomaison, se met en conformité avec les obligations réglementaires qui lui incombent en application de l'article L 541-10-1 10° du Code de l'Environnement.

RESPONSABILITÉ ÉLARGIE DU PRODUCTEUR

Les identifiants uniques FR019006_01SAMH pour la filière CITEO (Eco emballage), FR019006_10MM5I pour la filière Ecomaison et FR022893_05T5LF pour la filière Eco system (DEEE) attestent de l'enregistrement au registre des producteurs de la société Bath Distribution Sanitaire France (code 43762706000035). Ils attestent de sa conformité au regard de son obligation d'enregistrement, en application de l'article L.541-10-13 du Code de l'Environnement.

PROTECTION DES DONNÉES PERSONNELLES

Conformément au Règlement 2016/679 du 27 avril 2016 relatif à la protection des personnes physiques à l'égard du traitement des données à caractère personnel et à la libre circulation de ces données, les informations recueillies sur le Client (applicable aux fournisseurs, prestataires, collaborateurs) font l'objet d'un traitement informatique et papier réalisé par l'entreprise Allibert Sanitaire/BDSF. Elles sont indispensables au traitement des commandes et possèdent comme base juridique l'exécution contractuelle.

Le Client est informé des éléments suivants :

Identités du responsable des traitements

Identité de la structure :

Allibert Sanitaire/BDSF

Le cube rouge - 140 rue René Rambaud, 38500 Voiron

04 56 22 11 11

Délégué à la protection des données :

Pierre OGIER

dpo@allibert.net

Types et finalités des données traitées

L'accès aux données personnelles sera strictement limité aux employés du responsable de traitement, habilités à les traiter en raison de leurs fonctions.

Nous et nos fournisseurs de services utilisons les informations personnelles à des fins commerciales légitimes, notamment :

- Fournir des produits et services.
- Pour contacter des personnes (y compris des employés des clients institutionnels) dans le cadre de la fourniture de produits et services.
- Pour répondre aux demandes de renseignements et répondre aux demandes de nos clients et d'autres personnes, administrer leurs dossiers, fournir des produits et services et gérer nos relations.

Nous nous engageons dans ces activités pour gérer notre relation contractuelle avec le Client, pour nous conformer à une obligation légale et/ou parce que nous avons un intérêt légitime.

- Pour envoyer nos offres, lettres d'information, publications, mises à jour et postages relatifs à nos produits ou services que nous pensons susceptibles d'intéresser le Client.
- Pour envoyer des informations sur nos produits et services, ainsi que d'autres nouvelles concernant des produits ou services que nous pensons pouvoir d'intéresser le Client.

Nous participons à cette activité avec le consentement du Client ou lorsque nous avons un intérêt légitime.

- Fournir les fonctionnalités de nos produits et services et répondre aux demandes du Client
- Pour fournir nos produits et services, tels que l'organisation de l'accès au compte enregistré et la fourniture de biens et services connexes.
- Pour répondre aux questions et aux demandes du Client, lorsqu'il nous contacte via l'un de nos formulaires de contact en ligne ou autrement.
- Pour envoyer des informations administratives, telles que des informations sur nos produits et services, des garanties, ainsi que des modifications de nos termes, conditions et politiques.
- Nous nous engageons dans ces activités pour gérer notre relation contractuelle avec le Client et/ou pour nous conformer à une obligation légale.
- Réaliser nos objectifs commerciaux
- Pour l'analyse de données, par exemple, pour améliorer l'efficacité de nos biens et services et la qualité de nos produits.

- Pour les audits, afin de vérifier que nos processus internes fonctionnent comme prévu et sont conformes aux exigences légales, réglementaires ou contractuelles.

- À des fins de lutte contre la fraude et de surveillance de la sécurité, par exemple, pour détecter et prévenir les cyberattaques ou les tentatives de vol d'identité.

- Pour remplir nos obligations légales et réglementaires.

- Pour renforcer, améliorer ou modifier la qualité de nos produits et services actuels.

- Pour identifier les tendances d'utilisation, par exemple, déterminer quelles parties de nos produits et services présentent le plus d'intérêt pour nos clients.

- Pour déterminer l'efficacité de nos campagnes promotionnelles, afin que nous puissions adapter nos campagnes aux besoins et aux intérêts de nos clients.

- Pour exploiter et développer nos activités commerciales, par exemple, comprendre quelles parties de nos services ou produits sont celles qui intéressent le plus nos clients afin que nous puissions concentrer nos énergies sur la satisfaction de leurs intérêts.

Nous nous engageons dans ces activités pour gérer notre relation contractuelle avec le Client, pour nous conformer à une obligation légale et/ou parce que nous avons un intérêt légitime.

Conservation des données personnelles

Nous conservons les informations personnelles aussi longtemps que nécessaire ou selon le délai légal en vigueur, en fonction des finalités pour lesquelles elles ont été obtenues et conformément au droit applicable. Les critères utilisés pour déterminer nos périodes de conservation comprennent :

- la durée pendant laquelle nous entretenons une relation continue avec vous et que nous vous fournissons nos produits et services
- la période pendant laquelle nous entretenons une relation continue avec vous en tant que client et que nous vous fournissons des produits et services
- s'il existe une obligation légale à laquelle nous sommes soumis
- si la rétention est souhaitable à la lumière de notre situation juridique (par exemple en ce qui concerne les délais de prescription, litiges ou enquêtes réglementaires applicables)

Droit des personnes

Conformément à la loi n° 78-17 du 6 janvier 1978 relative à l'informatique, aux fichiers et aux libertés, telle que modifiée par la loi n° 2004-801 du 6 août 2004, et par le Règlement Européen n° 2016/679, le Client dispose d'un droit d'accès, de rectification, d'effacement, et de portabilité des données le concernant, ainsi que du droit de s'opposer au traitement pour motif légitime :

- Droit d'accès. Vous avez le droit d'obtenir la confirmation de savoir si et où nous traitons vos informations personnelles ; des informations sur les catégories d'informations personnelles que nous traitons, les finalités pour lesquelles nous traitons vos informations personnelles et des informations sur la manière dont nous déterminons les durées de conservation applicables ; des informations sur les catégories de destinataires avec lesquelles nous pouvons partager vos informations personnelles ; et une copie des informations personnelles que nous détenons sur vous.
- Droit de portabilité. Vous avez le droit, dans certaines circonstances, de recevoir une copie des informations personnelles que vous nous avez fournies dans un format structuré, couramment utilisé et lisible par machine, permettant la réutilisation, ou de demander le transfert de vos données personnelles vers une autre personne.
- Droit de rectification. Vous avez le droit d'obtenir la rectification de toute information personnelle inexacte ou incomplète que nous détenons à votre sujet sans retard injustifié.
- Droit de suppression. Dans certaines circonstances, vous avez le droit d'exiger de supprimer vos informations personnelles sans délai si leur traitement n'est pas justifié.
- Droit de restriction. Vous avez le droit, dans certaines circonstances, de nous demander de limiter les finalités pour lesquelles nous traitons vos informations personnelles si le traitement continu de ces informations personnelles de cette manière n'est pas justifié, comme lorsque l'exactitude des informations personnelles est contestée par vous.
- Droit de faire objection. Vous avez le droit de vous opposer à tout traitement fondé sur vos intérêts légitimes pour des motifs liés à votre situation particulière. Il peut y avoir des raisons suffisantes de continuer à traiter vos informations personnelles, nous vous évaluerons et vous informerons si tel est le cas. Vous pouvez vous opposer aux activités de marketing pour une raison quelconque.
- Si vous résidez en France, vous avez également le droit de définir des règles pour la conservation et la communication de vos informations personnelles après votre décès.

Le délégué à la protection des données (DPO) est votre interlocuteur pour toute demande d'exercice de vos droits sur ce traitement.

Contactez le DPO par voie électronique :

dpo@allibert.net

Si vous estimez, après nous avoir contactés, que vos droits « Informatique et Libertés » ne sont pas respectés, vous pouvez adresser une réclamation à la CNIL.





Bath, Distribution Sanitaire France - Le Cube Rouge - 140, rue René Rambaud - 38500 VOIRON - France - Tél. +33 (0)4 56 22 11 33 - Fax +33 (0)4 56 22 11 32
SAS au capital de 440 000 € - RCS de Grenoble 437 627 060 - TVA FR63 437 627 060 - APE 4673B
Création : agence **leco** - 304, rue garibaldi 69007 Lyon - www.agenceloco.com
Janvier 2025 - Crédits photos : Groupe Allibert, Shutterstock, Istockphoto, Unsplash, AdobeStock - Photos et schémas non contractuels

aquarine 
Depuis 1930
FABRICANT FRANÇAIS

SERVICE CLIENTS

Tél. 04 56 22 11 33
du lundi au vendredi 9 h à 12 h
et 14 h à 17 h 30 (vendredi 17 h)
adv.aquarine@aquarine.net
Adresse : B.D.S.F.
140, rue René Rambaud
38500 VOIRON

SERVICE APRÈS-VENTE MEUBLES DE SALLE DE BAINS

Tél. 05 49 19 19 95
service.conso.meuble@allibert.net
Adresse : Allibert
ZI La Nozillière
86100 SAINT-SAUVEUR

SERVICE APRÈS-VENTE BAINS ET DOUCHES

Tél. 03 25 71 10 33
service.conso.bain@allibert.net
Adresse : Allibert
7, rue André-Marie Ampère
10430 ROSIÈRES-PRÈS-TROYES

www.aquarine.fr

